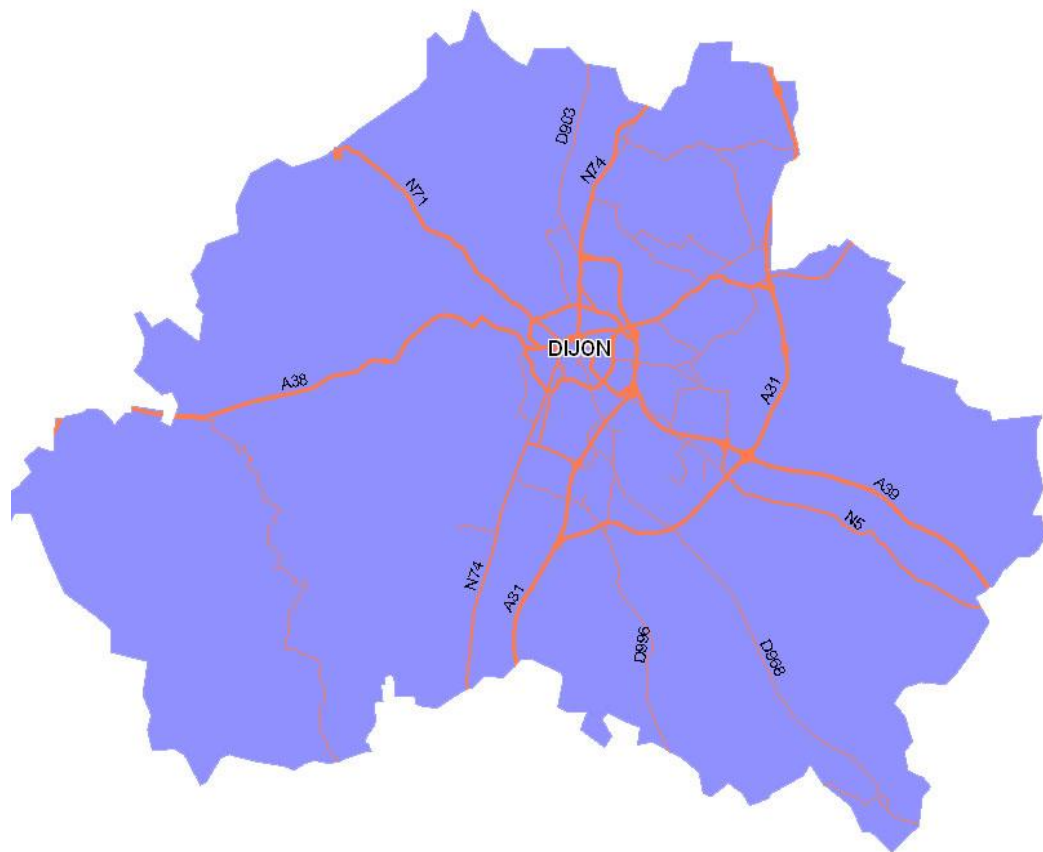




*Le Sens  
de l'Action*

# SCHEMA DE COHERENCE TERRITORIALE DU DIJONNAIS

## Données statistiques



CCI Dijon - Septembre 2009



## **SOMMAIRE**

- **PRESENTATION**
  
- **RESSORTISSANTS DE LA CCI BEAUNE ET DE LA CCI DIJON**
  
- **POPULATION**
  
- **POPULATION ACTIVE**
  
- **LOGEMENTS**
  
- **DIPLOMES – FORMATION**

Document réalisé à partir des fichiers de la CCI BEAUNE et de la CCI DIJON et des documents du recensement INSEE 2006 (exploitations principale et complémentaire).

**NB** : Depuis le recensement 2006, l'INSEE utilise de nouvelles catégories de population légale :

- La population municipale qui correspond aux personnes résidant habituellement dans la commune. La population municipale constitue désormais la population statistique (en lieu et place de la population sans double compte dans les précédents recensements) et est donc celle qui est utilisée dans ce document.
- La population comptée à part qui est constituée des personnes résidant ailleurs mais ayant un lien avec la commune. Exemple : un étudiant faisant ses études à Lyon mais revenant chez ses parents le week-end sera comptabilisé dans la population comptée à part de la commune des parents.

Population municipale + population comptée à part = population totale.

### **Avertissement :**

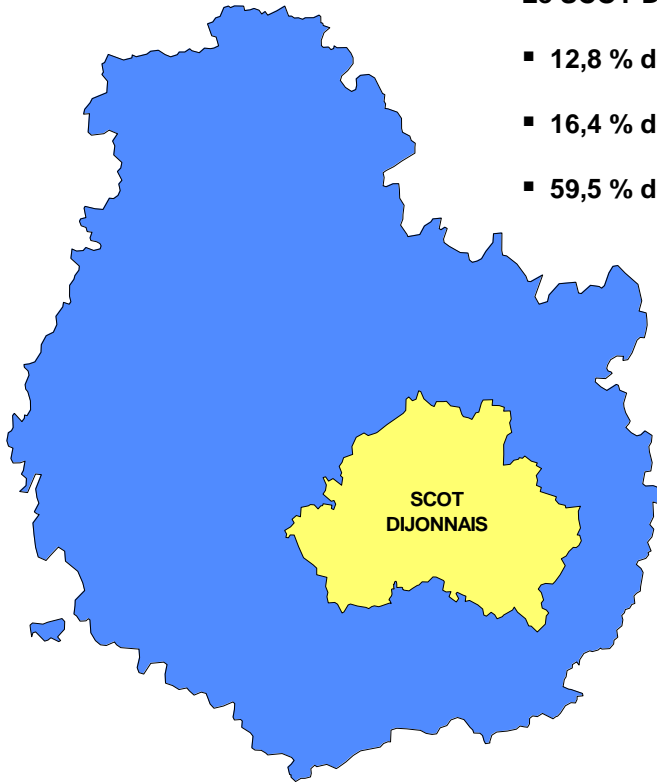
*Il convient de ne pas comparer ce document daté de septembre 2009 avec le dernier paru (daté de février 2008). En effet, la classification utilisée ayant évolué, les catégories d'activités sont désormais plus détaillées. De plus, les activités de commerce et de réparation automobile ont changé d'affectation et sont transférées dans la catégorie « Services ».*

## ➤ PRESENTATION DU SCHEMA DE COHERENCE TERRITORIALE DIJONNAIS (SCOT DIJONNAIS)

### ◆ LE SCOT DIJONNAIS EN COTE-D'OR

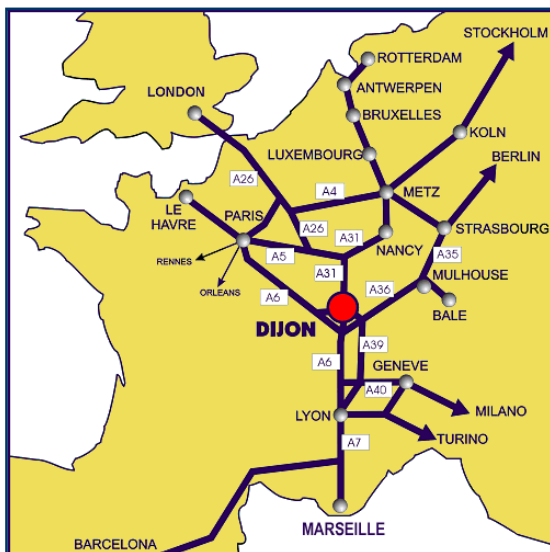
Le SCOT DIJONNAIS représente :

- 12,8 % de la superficie de la Côte-d'Or
- 16,4 % des communes du département
- 59,5 % de la population de la Côte-d'Or



### ◆ SITUATION

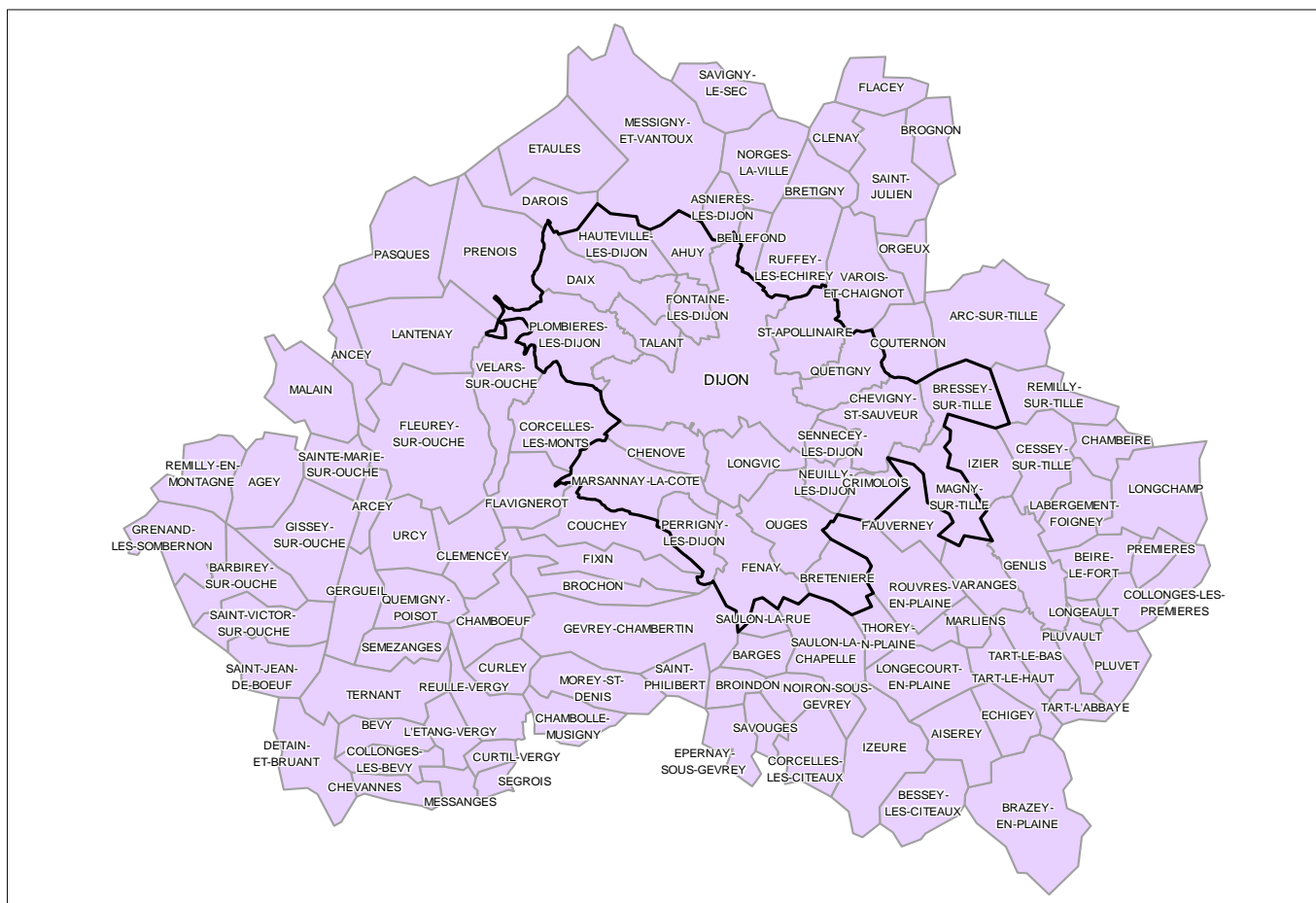
*Le territoire du SCOT DIJONNAIS est situé à un nœud de communications entre l'Europe du Nord et l'Europe du Sud :*



- **A 31** Dijon – Beaune – A 6  
(Lyon – Marseille – Italie – Espagne)  
Dijon – Beaune – A 36  
(Mulhouse – Allemagne)  
Dijon – Metz – Belgique – Luxembourg – Allemagne
- **A 26** Dijon – Calais
- **A 38** Dijon – A6 (Paris)
- **A 39** Dijon – Dole – Bourg-en-Bresse
- **Gare TGV à Dijon**
- **Aéroport Dijon Bourgogne**

## ◆ COMPOSITION DU SCOT DIJONNAIS

Le SCOT DIJONNAIS sur une superficie de 1 119 km<sup>2</sup> rassemble 116 communes regroupant 307 512 habitants :



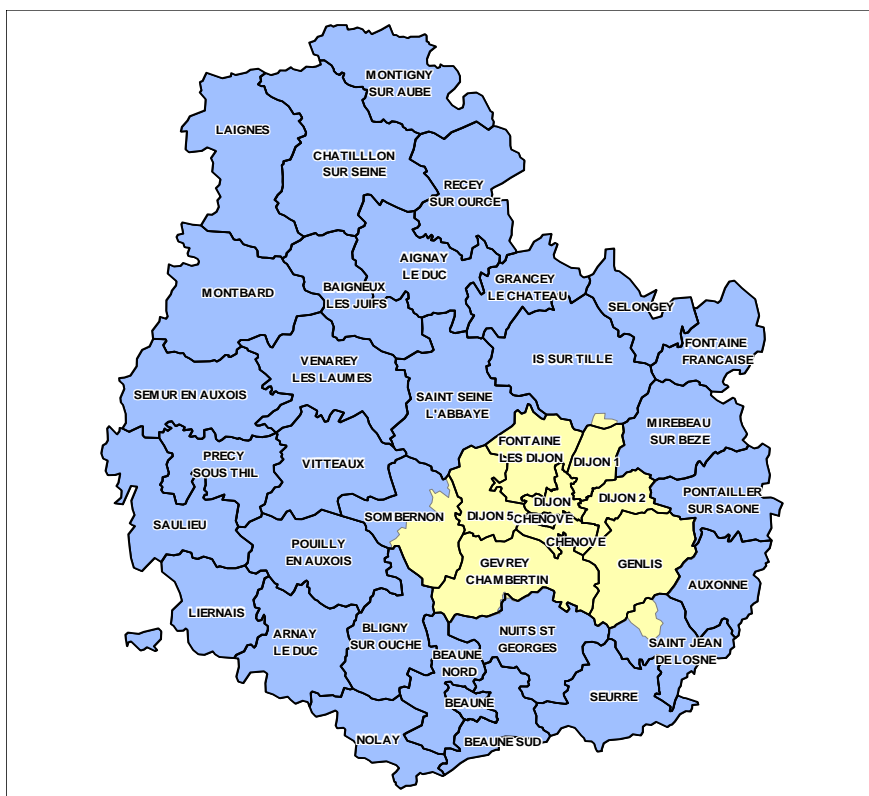
### Composition du SCOT :

#### **Arrondissement de Dijon :**

- les 8 cantons de Dijon
- Canton de Chenôve
- Canton de Fontaine-les-Dijon
- Canton de Genlis
- Canton de Gevrey-Chambertin
- 1 commune du canton d'Is-sur-Tille : *Flacey*
- 12 communes du canton de Sombernon : *Agey, Ancey, Arcey, Barbirey-sur-Ouche, Gergueil, Gissey-sur-Ouche, Grenant lès Sombernon, Malain, Remilly en Montagne, Saint Jean de Bœuf, Sainte-Marie-sur-Ouche, Saint-Victor-sur-Ouche.*

#### **Arrondissement de Beaune :**

- 1 commune du canton de Saint-Jean-de-Losne : *Brazey-en-Plaine*



## ◆ LISTE DES COMMUNES COMPOSANT LE SCOT DIJONNAIS

Commune	Canton	Population 2006
AGEY	SOMBERNON	269
AHUY	FONTAINE LES DIJON	1 283
AISEREY	GENLIS	1 306
ANCEY	SOMBERNON	377
ARCEY	SOMBERNON	39
ARC SUR TILLE	FONTAINE LES DIJON	2 458
ASNIERES LES DIJON	FONTAINE LES DIJON	1 125
BARBIREY SUR OUCHE	SOMBERNON	267
BARGES	GEVREY CHAMBERTIN	428
BEIRE LE FORT	GENLIS	283
BELLEFOND	FONTAINE LES DIJON	813
BESSEY LES CITEAUX	GENLIS	637
BEVY	GEVREY CHAMBERTIN	92
BRAZEY EN PLAINE	SAINT JEAN DE LOSNE	2 553
BRESSEY SUR TILLE	DIJON	636
BRETENIERE	GENLIS	746
BRETIGNY	DIJON	845
BROCHON	GEVREY CHAMBERTIN	659
BROGNON	DIJON	246
BROINDON	GEVREY CHAMBERTIN	74
CESSEY SUR TILLE	GENLIS	528
CHAMBEIRE	GENLIS	249
CHAMBOEUF	GEVREY CHAMBERTIN	317
CHAMBOLLE MUSIGNY	GEVREY CHAMBERTIN	308
CHENOVE	CHENOVE	14 921
CHEVANNES	GEVREY CHAMBERTIN	131
CHEVIGNY ST SAUVEUR	DIJON	9 460
CLEMENCEY	GEVREY CHAMBERTIN	114
CLENAY	DIJON	786
COLLONGES LES BEVY	GEVREY CHAMBERTIN	85
COLLONGES LES PREMIERES	GENLIS	793
CORCELLES LES CITEAUX	GEVREY CHAMBERTIN	829
CORCELLES LES MONTS	DIJON	693
COUCHEY	GEVREY CHAMBERTIN	1 177
COUTERNON	DIJON	1 608
CRIMOLOIS	DIJON	577
CURLEY	GEVREY CHAMBERTIN	138
CURTIL VERGY	GEVREY CHAMBERTIN	102
DAIX	FONTAINE LES DIJON	1 431
DAROIS	FONTAINE LES DIJON	368
DETAIN ET BRUANT	GEVREY CHAMBERTIN	102
DIJON	DIJON	151 504
ECHIGEY	GENLIS	272
EPERNAY SOUS GEVREY	GEVREY CHAMBERTIN	169
L'ETANG VERGY	GEVREY CHAMBERTIN	201
ETAULES	FONTAINE LES DIJON	248
FAUVERNEY	GENLIS	701
FENAY	GEVREY CHAMBERTIN	1 307
FIXIN	GEVREY CHAMBERTIN	761
FLACEY	IS SUR TILLE	163
FLAVIGNEROT	DIJON	164
FLEUREY SUR OUCHE	DIJON	1 188
FONTAINE LES DIJON	FONTAINE LES DIJON	8 947
GENLIS	GENLIS	5 434
GERGUEIL	SOMBERNON	132
GEVREY CHAMBERTIN	GEVREY CHAMBERTIN	3 138
GISSEY SUR OUCHE	SOMBERNON	364
GRENANT LES SOMBERNON	SOMBERNON	170

Commune	Canton	Population 2006
HAUTEVILLE LES DIJON	FONTAINE LES DIJON	1 076
IZEURE	GENLIS	749
IZIER	GENLIS	668
LABERGEMENT FOIGNEY	GENLIS	425
LANTENAY	DIJON 5	454
LONGCHAMP	GENLIS	1 166
LONGEAULT	GENLIS	606
LONGECOURT EN PLAINE	GENLIS	1 254
LONGVIC	CHENOVE	9 332
MAGNY SUR TILLE	GENLIS	783
MALAIN	SOMBERNON	679
MARLIENS	GENLIS	442
MARSANNAY LA COTE	CHENOVE	5 271
MESSANGES	GEVREY CHAMBERTIN	232
MESSIGNY ET VANTOUX	FONTAINE LES DIJON	1 456
MOREY SAINT DENIS	GEVREY CHAMBERTIN	693
NEUILLY LES DIJON	CHENOVE	1 971
NOIRON SOUS GEVREY	GEVREY CHAMBERTIN	866
NORGES LA VILLE	FONTAINE LES DIJON	918
ORGEUX	DIJON	436
OUGES	CHENOVE	1 212
PASQUES	DIJON	288
PERRIGNY LES DIJON	CHENOVE	1 479
PLOMBIERES LES DIJON	FONTAINE LES DIJON	2 816
PLUVVAULT	GENLIS	528
PLUVET	GENLIS	397
PREMIERES	GENLIS	92
PRENOIS	DIJON	378
QUEMIGNY POISOT	GEVREY CHAMBERTIN	210
QUETIGNY	DIJON	9 546
REMILLY EN MONTAGNE	SOMBERNON	128
REMILLY SUR TILLE	DIJON	803
REULLE VERGY	GEVREY CHAMBERTIN	93
ROUVRES EN PLAINE	GENLIS	989
RUFFEY LES ECHIREY	DIJON	1 100
SAINT APOLLINAIRE	DIJON	5 995
SAINT JEAN DE BŒUF	SOMBERNON	101
SAINT JULIEN	DIJON	1 358
SAINT PHILIBERT	GEVREY CHAMBERTIN	416
SAINT VICTOR SUR OUCHE	SOMBERNON	223
SAINTE MARIE SUR OUCHE	SOMBERNON	623
SAULON LA CHAPELLE	GEVREY CHAMBERTIN	1 029
SAULON LA RUE	GEVREY CHAMBERTIN	561
SAVIGNY LE SEC	FONTAINE LES DIJON	813
SAVOUGES	GEVREY CHAMBERTIN	330
SEGROIS	GEVREY CHAMBERTIN	54
SEMEZANGES	GEVREY CHAMBERTIN	111
SENNECEY LES DIJON	DIJON	2 305
TALANT	FONTAINE LES DIJON	11 898
TART L'ABBAYE	GENLIS	234
TART LE BAS	GENLIS	218
TART LE HAUT	GENLIS	1 375
TERNANT	GEVREY CHAMBERTIN	93
THOREY EN PLAINE	GENLIS	960
URCY	GEVREY CHAMBERTIN	130
VARANGES	GENLIS	828
VAROIS ET CHAIGNOT	DIJON	1 979
VELARS SUR OUCHE	DIJON	1 626
<b>TOTAL SCOT DIJON</b>		<b>307 512</b>

Source : RP 2006, populations municipales légales

## ➤ ETABLISSEMENTS RESSORTISSANTS DE LA CCI BEAUNE ET DE LA CCI DIJON DANS LE SCOT DIJONNAIS

(Source : Fichier CCI – Juillet 2009)

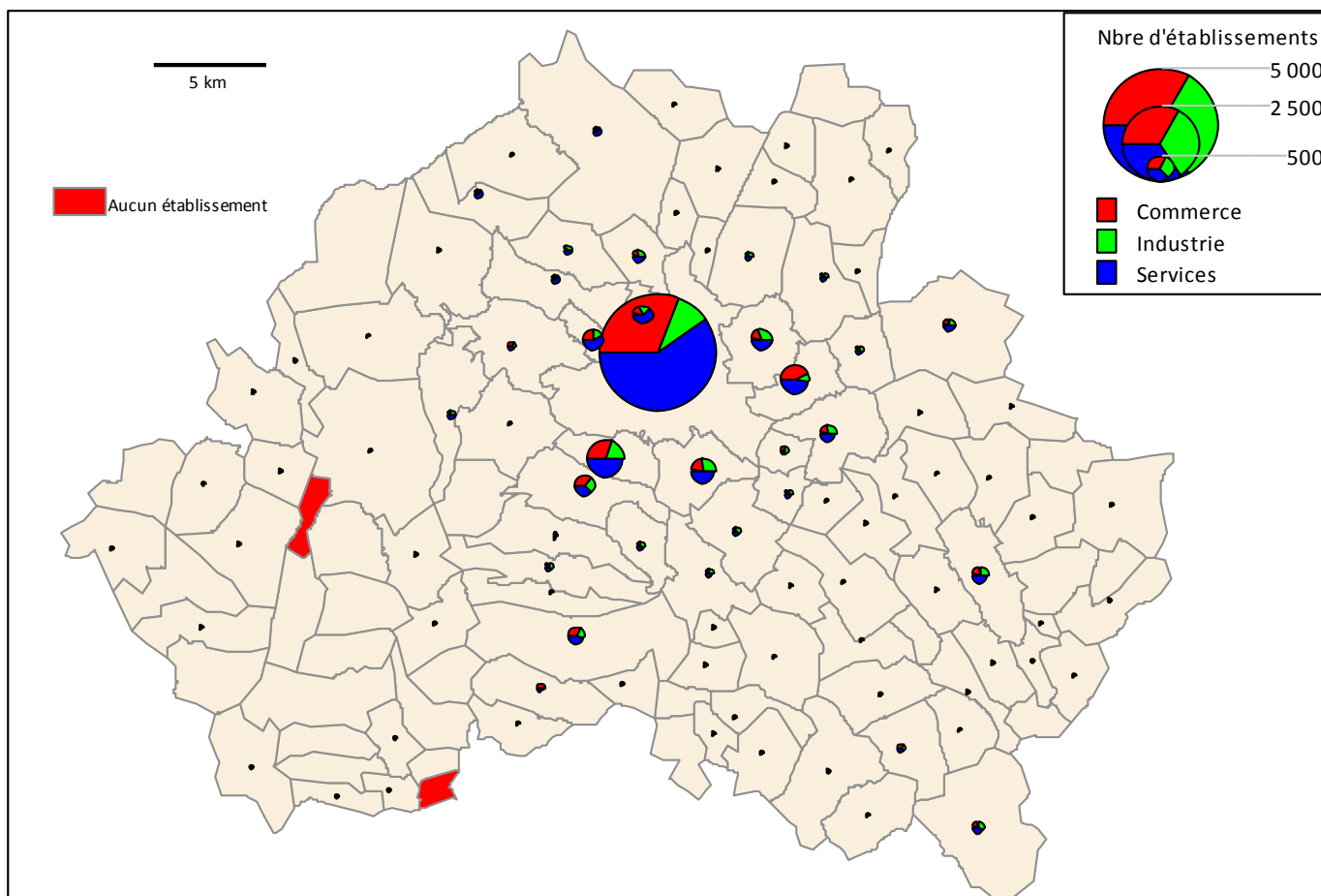
### ◆ 9 848 établissements se répartissant comme suit :

Catégories	SCOT DIJONNAIS		COTE-D'OR
	Nb d'établissements	%	%
Commerces	2 926	29,7 %	31,4 %
Industries	1 682	17,1 %	19,6 %
Services	5 240	53,2 %	49,0 %
Total	9 848	100,0 %	100,0 %

### ◆ Part des établissements du SCOT DIJONNAIS dans le département

Catégories	Etablissements ressortissants des CCI Beaune et CCI Dijon dans le SCOT DIJONNAIS par rapport à l'ensemble de ceux du département de la Côte-d'Or
Commerces	53,5 %
Industries	49,4 %
Services	61,4 %
Total	56,5 %

### ◆ Répartition par activités et par communes des 9 848 établissements



2 communes n'ont pas d'établissements ressortissants des CCI : Arcey et Segrois.

◆ **Nombre d'établissements ressortissants de la CCI de Beaune et de la CCI de Dijon par communes**

Communes	C	I	S	TOTAL
AGEY	3	1	1	5
AHUJY	21	27	47	95
AISEREY	13	7	13	33
ANCEY	1	4	1	6
ARC-SUR-TILLE	20	20	39	79
ASNIERES-LES-DIJON	6	2	7	15
BARBIREY-SUR-OUCHÉ	1	0	3	4
BARGES	1	7	7	15
BEIRE-LE-FORT	0	0	1	1
BELLEFOND	0	5	9	14
BESSEY-LES-CITEAUX	3	3	3	9
BEVY	1	0	0	1
BRAZEY-EN-PLAINE	24	30	39	93
BRESSEY-SUR-TILLE	1	5	5	11
BRETENIERE	5	8	11	24
BRETIGNY	6	2	9	17
BROCHON	11	4	10	25
BROGNON	3	2	7	12
BROINDON	1	0	0	1
CESSEY-SUR-TILLE	2	2	4	8
CHAMBEIRE	0	1	0	1
CHAMBOEUF	0	3	4	7
CHAMBOLLE-MUSIGNY	10	5	9	24
CHENOVE	239	136	362	737
CHEVANNES	2	2	1	5
CHEVIGNY-SAINT-SAUVEUR	43	64	93	200
CLEMENCEY	1	1	3	5
CLENAY	0	1	5	6
COLLONGES-LES-BEVY	0	0	1	1
COLLONGES-LES-PREMIERES	2	6	2	10
CORCELLES-LES-CITEAUX	0	3	4	7
CORCELLES-LES-MONTS	4	3	11	18
COUCHEY	19	18	28	65
COUTERNON	12	19	19	50
CRIMOLOIS	3	2	8	13
CURLEY	0	1	1	2
CURTIL-VERGY	1	0	3	4
DAIX	9	6	27	42
DAROIS	6	5	21	32
DETAJN-ET-BRUANTS	0	4	1	5
<b>DIJON</b>	<b>1 549</b>	<b>488</b>	<b>2 932</b>	<b>4 969</b>
ECHIGEY	3	5	4	12
EPERNAY-SOUS-GEVREY	0	0	3	3
ETAULES	2	0	7	9
FAUVERNEY	2	2	9	13
FENAY	8	11	17	36
FIXIN	11	14	15	40
FLACEY	1	1	1	3
FLAVIGNEROT	0	0	1	1
FLEUREY-SUR-OUCHÉ	7	5	16	28
FONTAINE-LES-DIJON	56	53	159	268
GENLIS	37	39	65	141
GERGUEIL	1	0	2	3
GEVREY-CHAMBERTIN	49	28	58	135
GISSEY-SUR-OUCHÉ	1	2	5	8
GRENANT-LES-SOMBERNON	0	3	4	7
HAUTEVILLE-LES-DIJON	4	11	16	31

Communes	C	I	S	TOTAL
IZEURE	2	7	2	11
IZIER	4	5	5	14
LABERGEMENT-FOIGNEY	2	1	3	6
LANTENAY	2	3	4	9
L'ETANG VERGY	6	1	1	8
LONGCHAMP	5	2	7	14
LONGEAULT	7	4	5	16
LONGECOURT-EN-PLAINE	8	8	6	22
LONGVIC	84	115	180	379
MAGNY-SUR-TILLE	3	2	3	8
MALAIN	3	9	4	16
MARLIENS	1	0	2	3
MARSANNAY-LA-COTE	110	64	112	286
MESSANGES	2	2	1	5
MESSIGNY-ET-VANTOUX	11	12	37	60
MOREY-SAINT-DENIS	20	8	12	40
NEUILLY-LES-DIJON	8	11	14	33
NOIRON-SOUS-GEVREY	6	2	8	16
NORGES-LA-VILLE	5	15	8	28
ORGEUX	3	1	4	8
OUGES	7	14	12	33
PASQUES	0	3	1	4
PERRIGNY-LES-DIJON	11	22	23	56
PLOMBIERES-LES-DIJON	23	17	28	68
PLUVAULT	0	5	1	6
PLUVET	0	3	2	5
PREMIERES	0	0	1	1
PRENOIS	1	0	7	8
QUEMIGNY-POISOT	0	1	2	3
QUETIGNY	192	39	203	434
REMILLY-EN-MONTAGNE	1	0	3	4
REMILLY-SUR-TILLE	1	7	6	14
REULLE-VERGY	1	0	2	3
ROUVRES-EN-PLAINE	5	7	11	23
RUFFEY-LES-ECHIREY	9	17	22	48
SAINT-APOLLINAIRE	47	74	127	248
SAINT-JEAN-DE-BOEUF	0	0	1	1
SAINT-JULIEN	7	6	9	22
SAINT-PHILIBERT	2	1	3	6
SAINT-VICTOR-SUR-OUCHÉ	1	6	3	10
SAINTE-MARIE-SUR-OUCHÉ	4	6	10	20
SAULON-LA-CHAPELLE	8	9	9	26
SAULON-LA-RUE	1	0	5	6
SAVIGNY-LE-SEC	4	4	4	12
SAVOUGES	1	3	3	7
SEMEZANGES	1	0	2	3
SENNECEY-LES-DIJON	12	15	10	37
TALANT	62	38	118	218
TART-L'ABBAYE	0	2	2	4
TART-LE-BAS	1	4	0	5
TART-LE-HAUT	1	4	9	14
TERNANT	1	0	3	4
THOREY-EN-PLAINE	6	3	6	15
URCY	0	1	1	2
VARANGES	2	7	6	15
VAROIS-ET-CHAIGNOT	11	11	19	41
VELARS-SUR-OUCHÉ	6	10	15	31
<b>TOTAL</b>	<b>2 926</b>	<b>1 682</b>	<b>5 240</b>	<b>9 848</b>

Source : Fichier CCI – Juillet 2009

NB : les commerces non sédentaires sont pris en compte. On en dénombre 370.

Avec 4 969 établissements, la commune de Dijon regroupe plus de la moitié (50,5%) des établissements implantés sur le territoire du SCOT DIJONNAIS. Les établissements du commerce et des services sont les mieux représentés : 52,9 % des commerces et 56,0 % des services. Les établissements industriels représentent quant à eux 29,0 % des établissements.

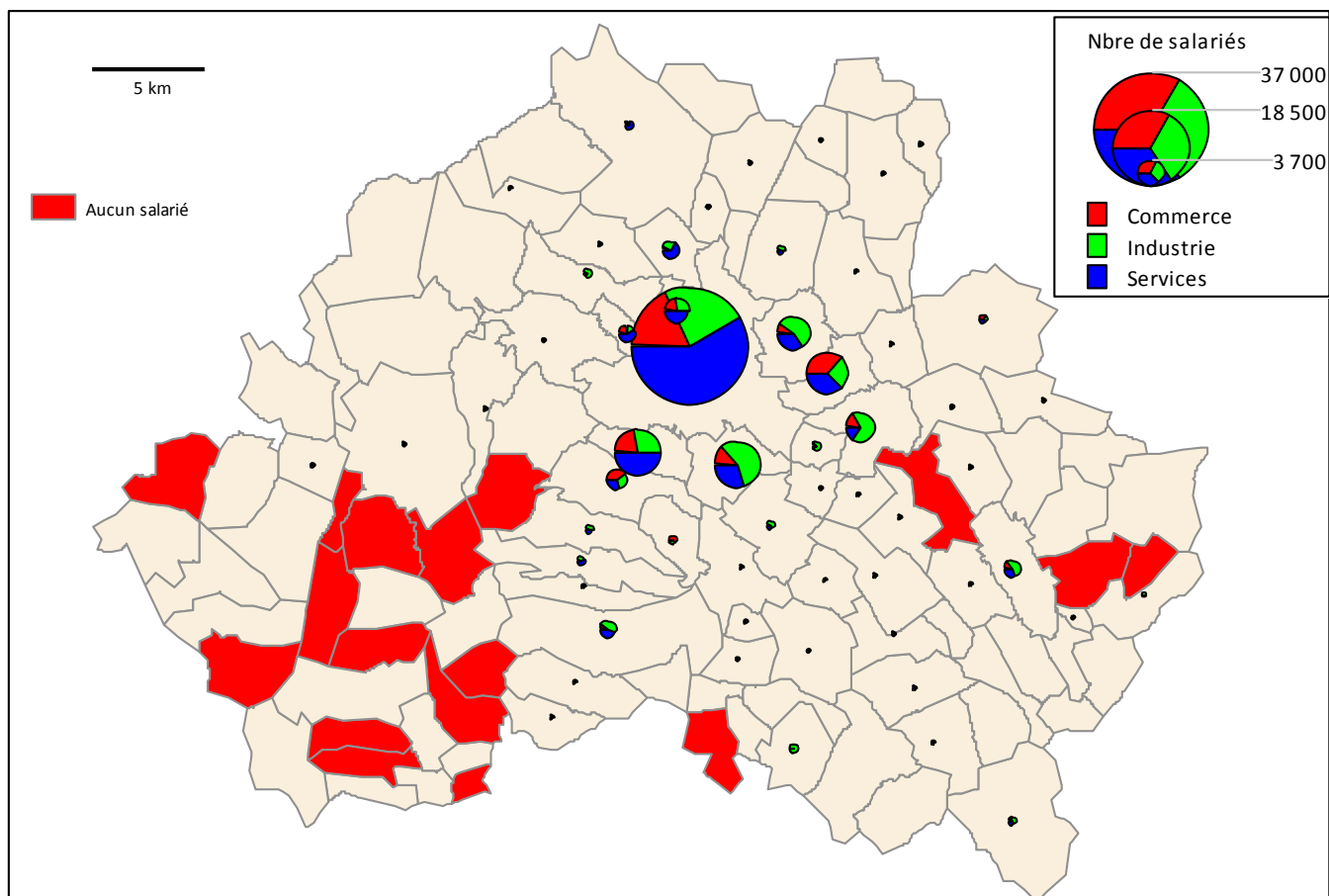
On notera que la Communauté de l'Agglomération Dijonnaise (GRAND DIJON) avec 8 226 établissements rassemble 83,5 % des établissements du SCOT DIJONNAIS : 85,3 % des commerces, 86,0% des services et 72,7 % des établissements industriels.

◆ **Répartition du nombre d'établissements par tranche d'effectifs**

	SCOT DIJONNAIS				CÔTE-D'OR			
	Commerce	Industrie	Services	Total	Commerce	Industrie	Services	Total
0 à 9 salariés	90,0 %	74,1 %	88,2 %	86,3 %	91,9 %	78,0 %	90,9 %	88,6 %
10 à 49 salariés	8,5 %	19,4 %	9,7 %	11,0 %	6,9 %	16,6 %	7,7 %	9,2 %
50 à 99 salariés	0,9 %	2,9 %	1,1 %	1,4 %	0,8 %	2,7 %	0,8 %	1,2 %
100 salariés et plus	0,6 %	3,6 %	1,0 %	1,3 %	0,4 %	2,7 %	0,6 %	1,0 %
<b>Total</b>	<b>100,0 %</b>	<b>100,0 %</b>	<b>100,0 %</b>	<b>100,0 %</b>	<b>100,0 %</b>	<b>100,0 %</b>	<b>100,0 %</b>	<b>100,0 %</b>

On dénombre 80 127 salariés dans les établissements ressortissants de la CCI Beaune et de la CCI Dijon implantés sur le territoire du SCOT DIJONNAIS. Les services constituent le plus gros employeur avec 46,5 % des salariés. L'industrie rassemble quant à elle 33,9 % de l'ensemble des salariés et le commerce 19,6 %.

◆ **Répartition par activités et par communes des 80 127 salariés des établissements ressortissants des CCI de Beaune et Dijon sur le territoire du SCOT DIJONNAIS**



◆ **Effectifs des ressortissants de la CCI de Beaune et de la CCI de Dijon par communes**

Communes	C	I	S	TOTAL
AGEY	6	2	3	11
AHUY	82	313	758	1 153
AISEREY	79	23	30	132
ANCEY	1	1	0	2
ARC-SUR-TILLE	146	85	143	374
ASNIERES-LES-DIJON	29	2	5	36
BARBIREY-SUR-OUCHÉ	0	0	2	2
BARGES	0	48	5	53
BEIRE-LE-FORT	0	0	0	0
BELLEFOND	0	5	9	14
BESSEY-LES-CITEAUX	1	13	1	15
BEVY	0	0	0	0
BRAZEY-EN-PLAINE	60	181	101	342
BRESSEY-SUR-TILLE	1	85	7	93
BRETENIERE	28	31	49	108
BRETIGNY	3	4	16	23
BROCHON	80	37	36	153
BROGNON	3	1	71	75
BROINDON	2	0	0	2
CESSEY-SUR-TILLE	2	5	14	21
CHAMBEIRE	0	3	0	3
CHAMBOEUF	0	1	0	1
CHAMBOLLE-MUSIGNY	8	29	23	60
CHENOVE	1 533	1 901	3 346	6 780
CHEVANNES	2	7	0	9
CHEVIGNY-SAINT-SAUVEUR	486	2 069	532	3 087
CLEMENCEY	0	0	0	0
CLENAY	0	49	12	61
COLLONGES-LES-BEVY	0	0	0	0
COLLONGES-LES-PREMIERES	0	37	0	37
CORCELLES-LES-CITEAUX	0	406	5	411
CORCELLES-LES-MONTS	1	6	5	12
COUCHEY	34	226	229	489
COUTERNON	19	85	69	173
CRIMOLOIS	44	0	14	58
CURLEY	0	0	0	0
CURTIL-VERGY	2	0	5	7
DAIX	14	327	69	410
DAROIS	52	52	70	174
DETAIN-ET-BRUANTS	0	6	0	6
<b>DIJON</b>	<b>6 603</b>	<b>8 840</b>	<b>21 261</b>	<b>36 704</b>
ECHIGEY	2	3	26	31
EPERNAY-SOUS-GEVREY	0	0	0	0
ETAULES	1	0	21	22
FAUVERNEY	0	14	171	185
FENAY	14	62	34	110
FIXIN	25	101	175	301
FLACEY	0	1	0	1
FLAVIGNEROT	0	0	0	0
FLEUREY-SUR-OUCHÉ	11	110	6	127
FONTAINE-LES-DIJON	564	783	1 174	2 521
GENLIS	195	643	375	1 213
GERGUEIL	0	0	0	0
GEVREY-CHAMBERTIN	119	644	551	1 314
GISSEY-SUR-OUCHÉ	0	5	7	12
GRENANT-LES-SOMBERNON	0	7	2	9
HAUTEVILLE-LES-DIJON	7	63	94	164

Source : Fichier CCI – Juillet 2009

Communes	C	I	S	TOTAL
IZEURE	0	32	0	32
IZIER	0	7	28	35
LABERGEMENT-FOIGNEY	1	0	2	3
LANTENAY	0	3	0	3
L'ETANG VERGY	28	1	0	29
LONGCHAMP	4	8	3	15
LONGEAULT	24	61	9	94
LONGECOURT-EN-PLAINE	6	19	9	34
LONGVIC	962	3 865	2 143	6 970
MAGNY-SUR-TILLE	0	0	0	0
MALAIN	1	9	1	11
MARLIENS	0	0	4	4
MARSANNAY-LA-COTE	865	632	636	2 133
MESSANGES	1	0	0	1
MESSIGNY-ET-VANTOUX	30	49	213	292
MOREY-SAINT-DENIS	49	30	48	127
NEUILLY-LES-DIJON	62	61	19	142
NOIRON-SOUS-GEVREY	10	1	4	15
NORGES-LA-VILLE	13	84	15	112
ORGEUX	0	6	0	6
OUGES	10	157	71	238
PASQUES	0	4	0	4
PERRIGNY-LES-DIJON	345	117	68	530
PLOMBIERES-LES-DIJON	72	63	35	170
PLUVAULT	0	3	0	3
PLUVET	0	2	0	2
PREMIERES	0	0	0	0
PRENOIS	4	0	24	28
QUEMIGNY-POISOT	0	1	1	2
QUETIGNY	2 111	1 376	2 095	5 582
REMILLY-EN-MONTAGNE	0	0	0	0
REMILLY-SUR-TILLE	4	26	4	34
REULLE-VERGY	0	0	0	0
ROUVRES-EN-PLAINE	20	51	27	98
RUFFEY-LES-ECHIREY	15	120	104	239
SAINT-APOLLINAIRE	331	2 233	1 336	3 900
SAINT-JEAN-DE-BOEUF	0	0	0	0
SAINT-JULIEN	13	6	21	40
SAINT-PHILIBERT	2	0	0	2
SAINT-VICTOR-SUR-OUCHÉ	0	3	3	6
SAINTE-MARIE-SUR-OUCHÉ	1	107	21	129
SAULON-LA-CHAPELLE	40	137	8	185
SAULON-LA-RUE	19	0	28	47
SAVIGNY-LE-SEC	4	11	0	15
SAVOUGES	0	0	10	10
SEMEZANGES	0	0	0	0
SENNECEY-LES-DIJON	40	245	27	312
TALANT	261	189	628	1 078
TART-L'ABBAYE	0	1	0	1
TART-LE-BAS	0	6	0	6
TART-LE-HAUT	0	2	13	15
TERNANT	0	0	3	3
THOREY-EN-PLAINE	2	31	2	35
URCY	0	0	0	0
VARANGES	0	29	8	37
VAROIS-ET-CHAIGNOT	50	17	54	121
VELARS-SUR-OUCHÉ	20	23	53	96
<b>TOTAL</b>	<b>15 679</b>	<b>27 144</b>	<b>37 304</b>	<b>80 127</b>

Avec 36 704 salariés, la commune de Dijon rassemble 45,8% des salariés des établissements ressortissants des CCI de Côte d'Or : 57,0 % des salariés des établissements de services, 42,1 % des salariés des commerces et 32,6 % des salariés des établissements industriels.

On notera que la Communauté de l'Agglomération Dijonnaise (GRAND DIJON) avec 72 243 salariés rassemble 90,2 % des salariés des établissements ressortissant des CCI sur le territoire du SCOT DIJONNAIS : 92,2 % pour les services, 92,1 % pour le commerce et 86,3 % pour l'industrie.

## ◆ Répartition des établissements par activité

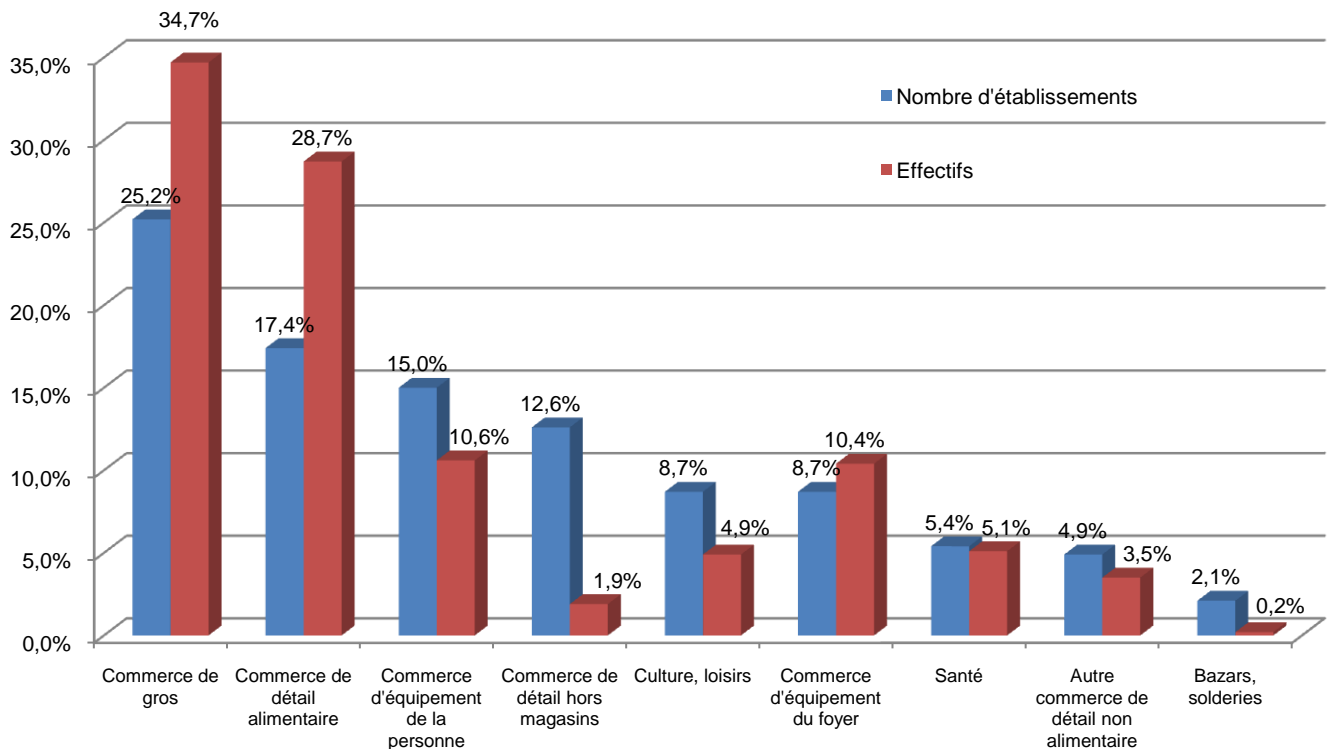
### ➤ COMMERCE

Activités	Nombre d'établissements	Effectifs
Commerce de gros	736	5 439
Commerce de détail alimentaire	509	4 500
Commerce d'équipement de la personne	439	1 661
Commerce de détail hors magasins	370	295
Culture, loisirs	254	769
Commerce d'équipement du foyer	253	1 629
Santé	159	804
Autres commerces de détail non alimentaires	144	550
Bazars, solderies	62	32
<b>Total</b>	<b>2 926</b>	<b>15 679</b>

Source : Fichier CCI – Juillet 2009

En terme d'emploi, on notera l'importance du commerce de gros qui, avec 25,2 % des établissements, regroupe 34,7 % des salariés du commerce, et celle du commerce alimentaire qui regroupe 28,7 % des effectifs salariés du commerce (pour 17,4 % des établissements).

22 communes sur 116 n'ont pas d'établissement commercial ressortissant des CCI.



◆ Les commerces de 300 m<sup>2</sup> et plus de surface de vente

Commune	Nombre d'êts	Surface de vente en m <sup>2</sup>	%	
			Nombre d'êts	Surface de vente en m <sup>2</sup>
QUETIGNY	85	114 989	28,6 %	26,1 %
DIJON	64	107 927	21,6 %	24,5 %
CHENOVE	57	74 320	19,2 %	16,9 %
MARSANNAY-LA-COTE	34	51 740	11,5 %	11,8 %
FONTAINE-LES-DIJON	6	14 546	2,1 %	3,3 %
PERRIGNY-LES-DIJON	4	12 000	1,3 %	2,7 %
AISEREY	3	6 290	1,0 %	1,4 %
GENLIS	4	6 216	1,3 %	1,4 %
LONGEAULT	5	5 506	1,7 %	1,2 %
ASNIERES-LES-DIJON	1	5 071	0,3 %	1,1 %
BROCHON	4	4 950	1,3 %	1,1 %
AHUY	6	4 897	2,1 %	1,1 %
TALANT	3	4 810	1,0 %	1,1 %
SAULON-LA-RUE	1	3 900	0,3 %	0,9 %
CHEVIGNY-ST-SAUVEUR	2	2 910	0,7 %	0,7 %
PLOMBIERES-LES-DIJON	2	2 900	0,7 %	0,7 %
COUCHEY	1	2 600	0,3 %	0,6 %
ARC-SUR-TILLE	1	2 484	0,3 %	0,6 %
SAINT-APOLLINAIRE	2	2 018	0,7 %	0,5 %
BRETENIERE	2	1 672	0,7 %	0,4 %
LONGVIC	1	1 400	0,3 %	0,3 %
FIXIN	1	1 000	0,3 %	0,2 %
MESSIGNY-ET-VANTOUX	1	1 000	0,3 %	0,2 %
NEUILLY-LES-DIJON	1	970	0,3 %	0,2 %
COLLONGES-LES-PREMIERES	1	880	0,3 %	0,2 %
BRAZEY-EN-PLAINE	1	850	0,3 %	0,2 %
VELARS-SUR-OUCHE	1	795	0,3 %	0,2 %
FENAY	1	539	0,3 %	0,1 %
VAROIS-ET-CHAIGNOT	1	420	0,3 %	0,1 %
DAIX	1	416	0,3 %	0,1 %
BROGNON	1	300	0,3 %	0,1 %
<b>TOTAL</b>	<b>298</b>	<b>440 316</b>	<b>100,0 %</b>	<b>100,0 %</b>

Source : CCI Beaune et CCI Dijon, septembre 2009

23 communes sur 116 n'ont pas de commerce de détail en magasin sur leur territoire.

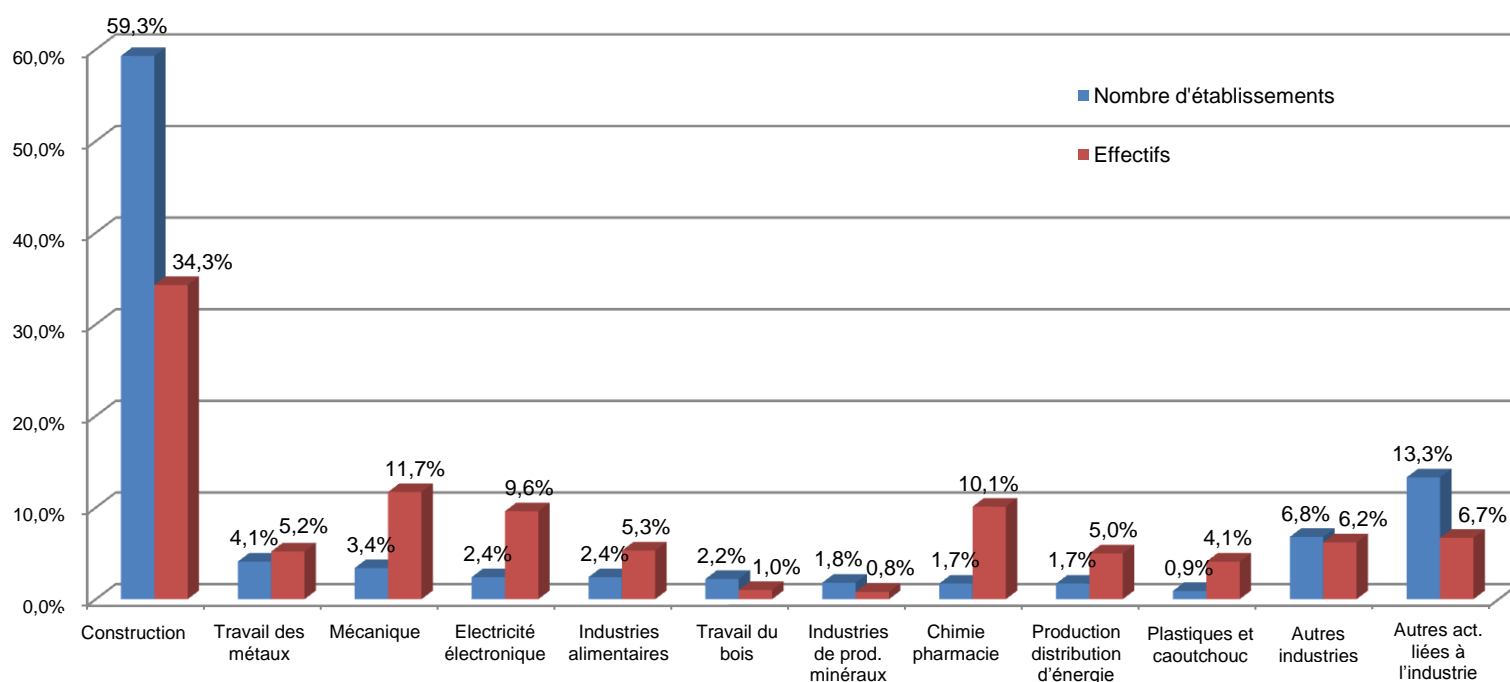
En ce qui concerne les grandes surfaces, elles sont principalement implantées dans les communes de l'agglomération dijonnaise.

En dehors du GRAND DIJON, les grandes surfaces non alimentaires sont principalement vouées à l'équipement de la maison: jardinerie et bricolage.

## ➤ INDUSTRIE

Activités	Nombre d'établissements	Effectifs
Construction	997	9 320
Travail des métaux	69	1 409
Mécanique	57	3 184
Equipements électriques et électroniques	41	2 623
Industries agroalimentaires	40	1 451
Travail du bois	37	264
Industries de produits minéraux	30	208
Chimie, pharmacie	28	2 736
Production, distribution d'énergie	28	1 349
Plastiques et caoutchouc	16	1 106
Autres industries manufacturières	115	1 672
Autres activités liées à l'industrie	224	1 822
<b>Total</b>	<b>1 682</b>	<b>27 144</b>

Source : Fichier CCI – Juillet 2009



Avec plus de la moitié des établissements (59,3%) et le tiers des effectifs salariés (34,3 %), le secteur de la construction est le mieux représenté parmi les établissements industriels ressortissants des CCI de Beaune et Dijon.

En termes de salariés, on trouve les plus importantes unités de production (par rapport aux autres secteurs) dans les secteurs de la mécanique, de la fabrication d'équipements électriques et électroniques, de la chimie/pharmacie et du plastique et du caoutchouc (et à un degré moindre dans les secteurs des industries agroalimentaire et de la production et la distribution d'énergie). En particulier, le secteur de la chimie/pharmacie représente moins de 2 % des établissements industriels mais il regroupe 10,1 % de l'ensemble des salariés de l'industrie du SCOT Dijonnais.

21 communes sur 116 n'ont pas d'établissement industriel ressortissant des CCI.

### ◆ Les principaux employeurs industriels

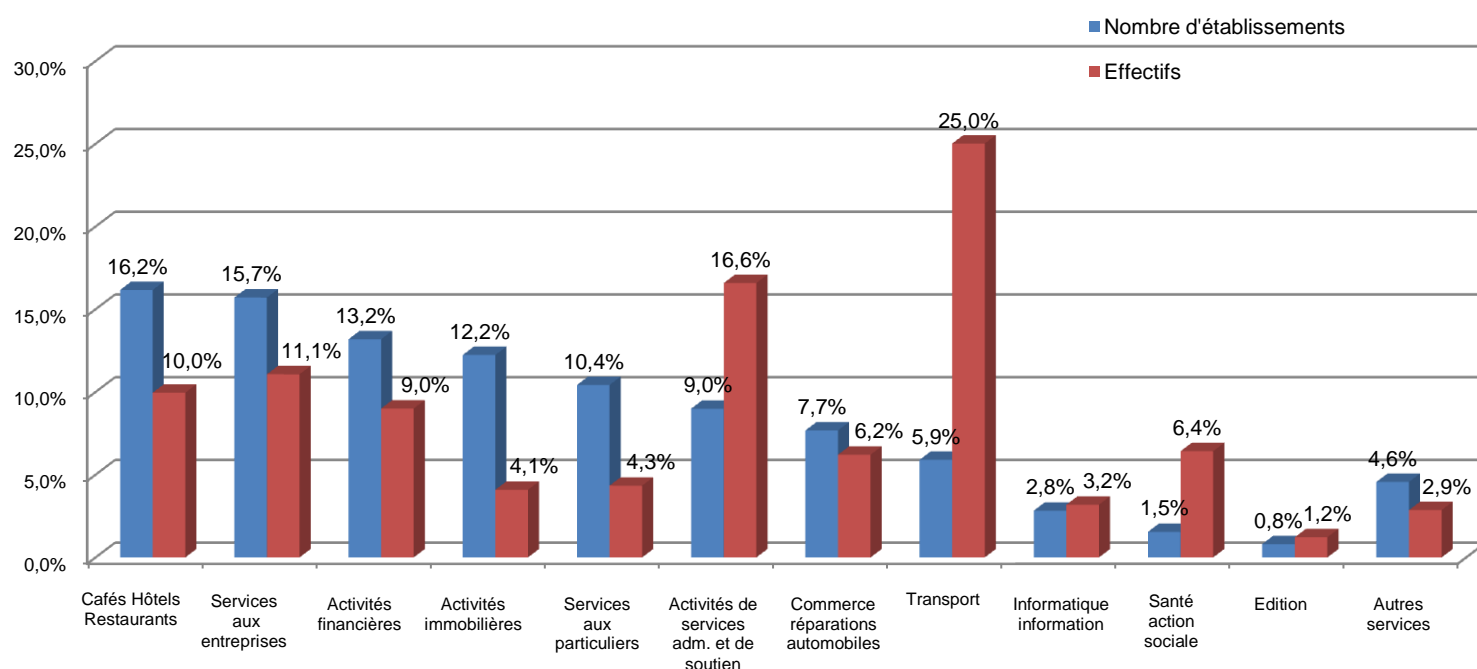
Nom de l'établissement	Effectifs	Secteurs d'activités	Nb d'êts	Communes d'implantation
JTEKT AUTOMOTIVE DIJON SAINT-ETIENNE	1 065	Fabrication d'équipements automobiles (directions assistées)	2	CHEVIGNY-ST-SAUVEUR DIJON
SCHNEIDER ELECTRIC	850	Fabrication de matériel électrique	3	DIJON LONGVIC
LABORATOIRES URGO	644	Fabrication de pansements	2	CHENOVE CHEVIGNY-ST-SAUVEUR
EDF SERVICES COTE-D'OR	539	Production et distribution d'électricité	1	DIJON
LABORATOIRES FOURNIER	506	Fabrication de produits pharmaceutiques	3	DAIX DIJON
PLASTO	485	Fabrication de rubans adhésifs	1	CHENOVE
TPC	498	Fabrication de condensateurs électriques et de composants passifs	1	SAINT-APOLLINAIRE
SANOFI WINTHROP INDUSTRIE	426	Fabrication de produits pharmaceutiques	1	QUETIGNY
CERMEX	405	Fabrication de matériels d'emballage, palettisation	1	CORCELLES-LES-CITEAUX
BARRY CALLEBAUT MANUFACTURING BOURGOGNE	393	Fabrication de chocolat	1	DIJON
ENTREPRISE ROGER MARTIN	389	Travaux publics, terrassement	2	DIJON SAINT-APOLLINAIRE
PAPETERIES DE DIJON TETRAPAK	380	Fabrication d'emballages pour produits liquides	1	LONGVIC
ESSILOR INTERNATIONAL	376	Fabrication de verres correcteurs organiques	2	DIJON
STE PRODUCT PHARMACEUTIQUE & HYGIENE (SPPH)	327	Fabrication de produits pharmaceutiques	1	QUETIGNY
ELECTRICITE RESEAU DISTRIBUTION FRANCE	315	Distribution d'électricité	6	CHENOVE DIJON GENLIS SAINT-APOLLINAIRE
GDF SUEZ ENERGIE SERVICES	307	Production, distribution, vente, gestion et maintenance d'énergie	2	DIJON LONGVIC
TYCO ELECTRONICS SIMEL	301	Fabrication de matériel électriques ; travaux mécaniques	1	GEVREY-CHAMBERTIN
SPIE EST	291	Travaux d'installation électrique	1	SAINT-APOLLINAIRE
ALCAN PACKAGING FLEXIBLE FRANCE	280	Fabrication d'emballages alimentaires en aluminium	1	DIJON
AMORA MAILLE SOCIETE INDUSTRIELLE	280	Fabrication de moutarde, vinaigre, condiments et sauces	1	CHEVIGNY-ST-SAUVEUR
SAGEM DEFENSE SECURITE	240	Fabrication de matériel optronique	1	DIJON
SNCTP	220	Travaux publics, réalisation de réseaux	1	DIJON
SSD PARVEX	220	Fabrication de servomoteurs	1	DIJON
SUNDSTRAND INTERNATIONAL	220	Matériel pour la régulation et la circulation des fluides	1	LONGVIC
CEGELEC CENTRE EST	200	Installation électrique	1	DIJON
INEO RESEAU EST	218	Travaux de lignes électriques, réseaux, éclairage public et pompage	1	DIJON
RECIPHARM FONTAINE	200	Fabrication de produits pharmaceutiques	1	FONTAINE-LES-DIJON

Source : Fichier CCI – juillet 2009 – 200 salariés et plus

➤ **SERVICES** (hors secteur public)

Activités	Nombre d'établissements	Effectifs
Cafés – Hôtels – Restaurants	847	3 714
Services aux entreprises	823	4 129
Activités financières	691	3 381
Activités immobilières	641	1 524
Services aux particuliers	546	1 618
Activités de services administratifs et de soutien	471	6 186
Commerce et réparations automobiles	402	2 315
Transport	309	9 332
Informatique et information	148	1 189
Santé, action sociale	81	2 395
Edition	42	454
Autres services	239	1 067
<b>Total</b>	<b>5 240</b>	<b>37 304</b>

Source : Fichier CCI – Juillet 2009



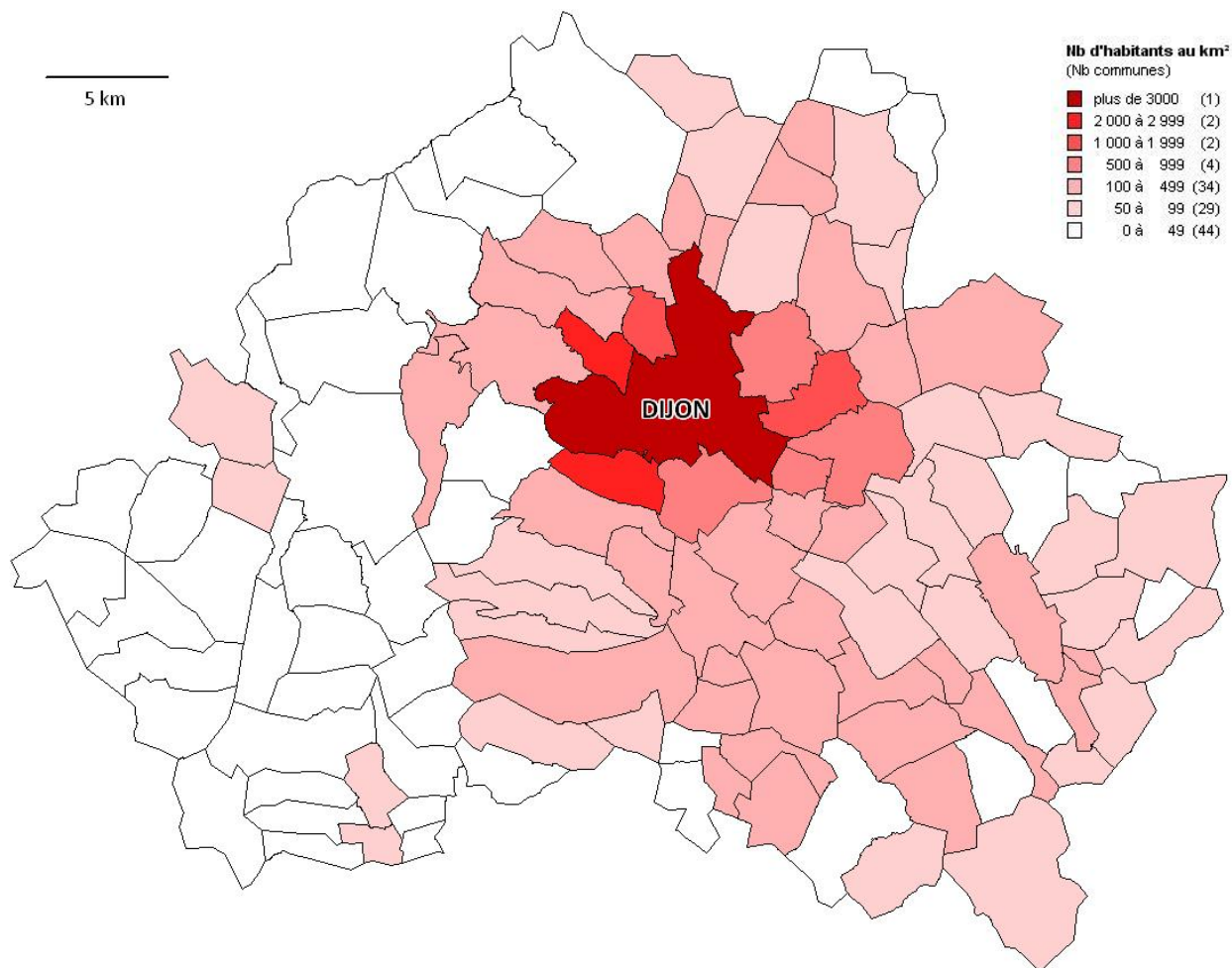
On constate que les services sont divisés en de nombreuses activités entraînant ainsi une répartition importante aussi bien du nombre d'établissements que du nombre de salariés. Néanmoins, un domaine d'activité se distingue tout particulièrement des autres : les transports. En effet, si ce secteur ne concerne que 5,9 % des établissements, il occupe une place primordiale en terme d'emploi puisqu'il représente 25 % des salariés du secteur des services du SCOT. A une moindre échelle, on remarque également que les activités de services administratifs et de soutien (16,6 % des salariés pour 9,0 % des établissements) et le domaine de la santé et de l'action sociale (seulement 1,5 % des établissements mais 6,4 % des salariés) représentent une part relativement importante de l'emploi des services dans le SCOT.

Seulement 6 communes sur 116 ne possèdent pas d'établissement de services ressortissants des CCI de Beaune et de Dijon.

Pour sa part, la ville de Dijon concentre à elle seule plus de la moitié aussi bien des établissements de services ressortissants des CCI présents sur le territoire du SCOT Dijonnais (2 932 établissements soit 56,0 %), que des salariés de ce secteur présent sur le SCOT (21 261 salariés soit 57,0 %).

## ➤ POPULATION (source INSEE – RP2006)

◆ **DENSITE en 2006 du SCOT DIJONNAIS : 275 habitants au km<sup>2</sup>**  
(Côte-d'Or : 59 habitants au km<sup>2</sup> - France : 113 habitants au km<sup>2</sup>)

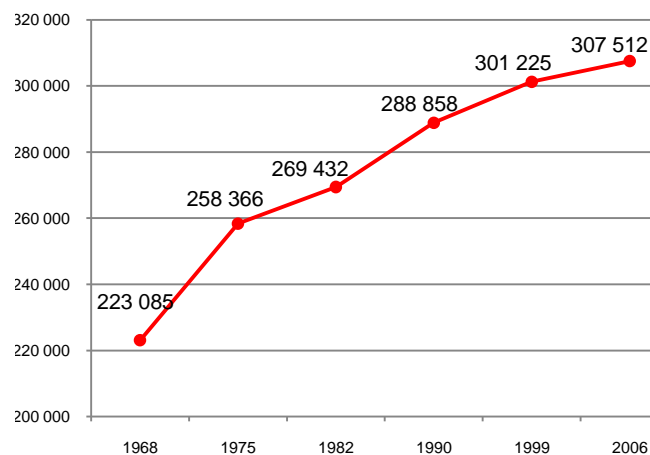


## ◆ **EVOLUTION DE LA POPULATION**

(Source INSEE – Evolutions démographiques 1968 – 2006 – Juillet 2009)

*La population municipale comprend les personnes qui résident habituellement dans la commune. Depuis le recensement 2006, elle remplace la population sans double compte et constitue la population statistique.*

Années	SCOT DIJONNAIS		CÔTE D'OR	
	Nbre d'habitants	Evolution	Nbre d'habitants	Evolution
1968	223 085		421 192	
1975	258 366	15,8 %	456 070	8,3 %
1982	269 432	4,3 %	473 548	3,8 %
1990	288 858	7,2 %	493 866	4,3 %
1999	301 225	4,3 %	507 009	2,7 %
2006	307 512	2,1 %	517 168	2,0 %



**Part de la population du SCOT DIJONNAIS dans la population du département : 59,5%**

## ◆ POPULATION TOTALE

(Source : INSEE – RP2006 – Exploitation principale – Juillet 2009)

### Répartition de la population par tranche d'âge et sexe en 2006

Tranche d'âge	SCOT DIJONNAIS						COTE-D'OR	
	Hommes		Femmes		Total		Hommes	Femmes
0 à 14 ans	26 278	17,9 %	24 723	15,4 %	51 001	16,6 %	18,4 %	16,3 %
15 à 29 ans	35 531	24,2 %	38 202	23,8 %	73 733	24,0 %	20,9 %	20,2 %
30 à 44 ans	30 281	20,6 %	31 239	19,4 %	61 520	20,0 %	20,9 %	19,8 %
45 à 59 ans	29 849	20,3 %	32 251	20,1 %	62 100	20,2 %	21,0 %	20,2 %
60 à 74 ans	16 659	11,4 %	19 465	12,1 %	36 124	11,7 %	12,4 %	13,1 %
75 à 89 ans	7 684	5,2 %	12 961	8,1 %	20 645	6,7 %	6,0 %	9,1 %
90 ans ou plus	545	0,4 %	1 844	1,1 %	2 389	0,8 %	0,4 %	1,3 %
<b>TOTAL</b>	<b>146 827</b>	<b>100,0 %</b>	<b>160 685</b>	<b>100,0 %</b>	<b>307 512</b>	<b>100,0 %</b>	<b>100 %</b>	<b>100 %</b>

Le SCOT DIJONNAIS est composé de 47,7 % d'hommes et de 52,3 % de femmes.

## ◆ NOMBRE DE MENAGES

(Source : INSEE – RP2006 – Exploitation principale – Juillet 2009)

### Evolution du nombre de ménage

	SCOT DIJONNAIS			COTE-D'OR		
	1999	2006	Evolution	1999	2006	Evolution
Nombre de ménages	127 139	138 148	9 %	209 201	225 905	8 %

### Population des ménages et nombre de personne(s) par ménage en 2006

	SCOT DIJONNAIS			COTE-D'OR		
	1999	2006	Evolution	1999	2006	Evolution
Population des ménages	291 384	297 342	2 %	492 039	501 385	2 %
Nb de pers par ménages	2,29	2,15	/	2,35	2,22	/

### Caractéristiques des ménages en 2006

	SCOT DIJONNAIS				COTE-D'OR	
	Nb de ménages		Population des ménages		Nb de ménages	Pop des ménages
Ménages d'une personne <i>dont :</i>	52 693	38 %	52 693	18 %	35 %	16 %
- Homme seul	20 992	15 %	20 992	7 %	14 %	7 %
- Femme seule	31 701	23 %	31 701	11 %	21 %	9 %
Autres ménages sans famille	4 532	3 %	11 421	4 %	3 %	3 %
Ménages avec famille <i>dont la famille principale est :</i>	80 923	59 %	233 228	78 %	62 %	81 %
- un couple sans enfant	35 727	26 %	72 608	24 %	28 %	26 %
- un couple avec enfant(s)	34 915	25 %	134 423	45 %	27 %	47 %
- une famille monoparentale	10 281	8 %	26 197	9 %	7 %	8 %
<b>Total</b>	<b>138 148</b>	<b>100 %</b>	<b>297 342</b>	<b>100 %</b>	<b>100 %</b>	<b>100 %</b>

## ➤ **POPULATION ACTIVE**

(Source : INSEE – RP2006 – Exploitation principale – Juillet 2009)

**La population active** comprend, au sens du recensement, **la population active ayant un emploi, les personnes aidant un membre de leur famille dans son travail, les chômeurs, les apprentis et stagiaires rémunérés, les étudiants ou retraités occupant un emploi, les militaires du contingent** (tant que cette situation existait).

### Répartition de la population active par sexe en 2006

Sexe	SCOT DIJONNAIS		COTE D'OR
<b>Hommes</b>	76 797	51 %	52 %
<b>Femmes</b>	73 697	49 %	48 %
<b>Total</b>	<b>150 494</b>	<b>100,0 %</b>	100,0 %

### Répartition de la population active par sexe et tranche d'âge en 2006

Tranche d'âge	SCOT DIJONNAIS						COTE-D'OR		
	Hommes		Femmes		Total		Hommes	Femmes	Total
15 à 19 ans	2 428	3%	1 497	2%	3 925	3%	2%	3%	
20 à 24 ans	8 009	10%	7 890	11%	15 899	10%	10%	10%	
25 à 39 ans	29 196	38%	27 704	37%	56 900	37%	37%	37%	
40 à 54 ans	29 006	38%	28 625	39%	57 631	39%	40%	39%	
55 à 64 ans	7 639	10%	7 527	10%	15 166	10%	10%	10%	
65 ans ou plus	519	1%	454	1%	973	1%	1%	1%	
<b>Total</b>	<b>76 797</b>	<b>100%</b>	<b>73 697</b>	<b>100%</b>	<b>150 494</b>	<b>100%</b>	<b>100%</b>	<b>100%</b>	

### ◆ TAUX D'ACTIVITE

**Le taux d'activité est le rapport entre le nombre d'actifs (actifs occupés et chômeurs) et l'ensemble de la population correspondante. Dans le cas d'un taux d'activité d'une classe d'âge, il s'agit du pourcentage d'actifs dans cette classe d'âge.**

#### Taux d'activité global

	SCOT DIJONNAIS	COTE D'OR
<b>Hommes</b>	<b>52 %</b>	52 %
<b>Femmes</b>	<b>46 %</b>	44 %
<b>Total</b>	<b>49 %</b>	48 %

#### Taux d'activité par classe d'âge en 2006

Tranche d'âge	SCOT DIJONNAIS			COTE D'OR		
	Hommes	Femmes	Total	Hommes	Femmes	Total
20 à 64 ans	81 %	75 %	78 %	82 %	75 %	79 %
Moins de 20 ans	21 %	12 %	16 %	7 %	4 %	5 %
20 à 24 ans	60 %	52 %	56 %	68 %	58 %	63 %
25 à 39 ans	95 %	89 %	92 %	96 %	88 %	92 %
40 à 54 ans	96 %	88 %	92 %	95 %	87 %	91 %
55 à 64 ans	47 %	43 %	45 %	45 %	41 %	43 %
65 ans ou plus	3 %	2 %	2 %	2 %	2 %	2 %

## ◆ POPULATION ACTIVE AYANT UN EMPLOI

Au sens du recensement, les actifs ayant un emploi sont les personnes déclarant exercer une profession, aider un membre de sa famille dans son travail, être apprentis ou stagiaires rémunérés, être chômeurs tout en exerçant une activité réduite, ou enfin être étudiants ou retraités mais occupant un emploi.

Répartition par sexe de la population active ayant un emploi en 2006

	SCOT DIJONNAIS		COTE D'OR
	Nombre	% par rapport à la population active	
<b>Hommes</b>	70 554	92 %	92 %
<b>Femmes</b>	66 573	90 %	90 %
<b>Total</b>	<b>137 127</b>	<b>91 %</b>	<b>91 %</b>

Population active ayant un emploi et travaillant dans la commune de résidence

	SCOT DIJONNAIS	COTE D'OR
<b>Population active ayant un emploi travaillant dans la commune de résidence</b>	<b>58 257</b>	<b>90 811</b>
<b>% par rapport à la population active ayant un emploi</b>	<b>42 %</b>	<b>40 %</b>

Statut de la population active ayant un emploi en 2006

Statut	SCOT DIJONNAIS						COTE D'OR		
	Hommes		Femmes		Total		Hommes	Femmes	Total
<b>Salariés</b>	<b>62 459</b>	<b>89 %</b>	<b>62 819</b>	<b>94 %</b>	<b>125 278</b>	<b>91 %</b>	85 %	93 %	89 %
<b>Non salariés</b>	<b>8 095</b>	<b>11 %</b>	<b>3 754</b>	<b>6 %</b>	<b>11 849</b>	<b>9 %</b>	15 %	7 %	11 %
<b>Total</b>	<b>70 554</b>	<b>100 %</b>	<b>66 573</b>	<b>100 %</b>	<b>137 127</b>	<b>100 %</b>	100 %	100 %	100 %

## ➤ LOGEMENTS

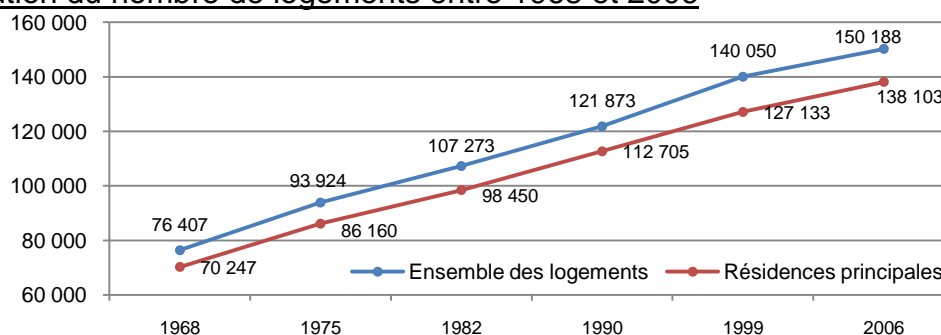
(Source : INSEE – RP2006 – Exploitation principale – Juillet 2009)

### ◆ ENSEMBLE DES LOGEMENTS

Catégorie de logements en 2006

Catégories	SCOT DIJONNAIS		COTE D'OR
<b>Résidences principales</b>	<b>138 103</b>	<b>92 %</b>	<b>87 %</b>
<b>Logements occasionnels, Résidences secondaires</b>	<b>3 040</b>	<b>2 %</b>	<b>6 %</b>
<b>Logements vacants</b>	<b>9 045</b>	<b>6 %</b>	<b>7 %</b>
<b>Total</b>	<b>150 188</b>	<b>100 %</b>	<b>100 %</b>

Evolution du nombre de logements entre 1968 et 2006



## ◆ RESIDENCES PRINCIPALES

### Type de logements en 2006

Types de logements	SCOT DIJONNAIS			COTE-D'OR	
	Nb	%	Nb moyen de pièces	%	Nb moyen de pièces
Maisons individuelles	52 883	38 %	5,1	54 %	5,0
Appartements	83 954	61 %	3,0	45 %	3,0
Autres	1 266	1 %	1,7	1 %	1,8
<b>Total</b>	<b>138 103</b>	<b>100 %</b>	<b>3,8</b>	<b>100 %</b>	<b>4,0</b>

### Résidences principales selon l'époque d'achèvement

Dates	SCOT DIJONNAIS		COTE D'OR
Avant 1949	29 273	22 %	32 %
1949 - 1974	47 602	35 %	29 %
1975 - 1989	33 082	24 %	23 %
1990 - 2003	25 178	19 %	16 %
<b>Total avant 2004</b>	<b>135 135</b>	<b>100 %</b>	<b>100 %</b>

### Confort des résidences principales

Confort	SCOT DIJONNAIS		COTE D'OR
Salle de bain avec baignoire ou douche	134 898	98 %	97 %
Chauffage central collectif	40 963	30 %	23 %
Chauffage central individuel	64 147	46 %	49 %
Chauffage individuel « tout électrique »	26 845	19 %	17 %
Autres	6 148	5 %	11 %
<b>Total</b>	<b>138 103</b>	<b>100 %</b>	<b>100 %</b>

### Nombre de pièces dans les résidences principales en 2006

Nombre de pièces	SCOT DIJONNAIS		COTE D'OR
1 pièce	12 969	9 %	7 %
2 pièces	20 534	15 %	12 %
3 pièces	28 597	21 %	19 %
4 pièces	32 653	24 %	25 %
5 pièces ou plus	43 350	31 %	37 %
<b>Total</b>	<b>138 103</b>	<b>100 %</b>	<b>100 %</b>

### Statut d'occupation des résidences principales en 2006

Statut d'occupation	SCOT DIJONNAIS		COTE D'OR
Propriétaire	75 384	55 %	60 %
Locataire ou sous locataire	58 781	42 %	37 %
Logé gratuitement	3 938	3 %	3 %
<b>Total</b>	<b>138 103</b>	<b>100 %</b>	<b>100 %</b>

## ➤ **DIPLOMES - FORMATION**

(Source : INSEE – RP2006 – Exploitation principale – Juillet 2009)

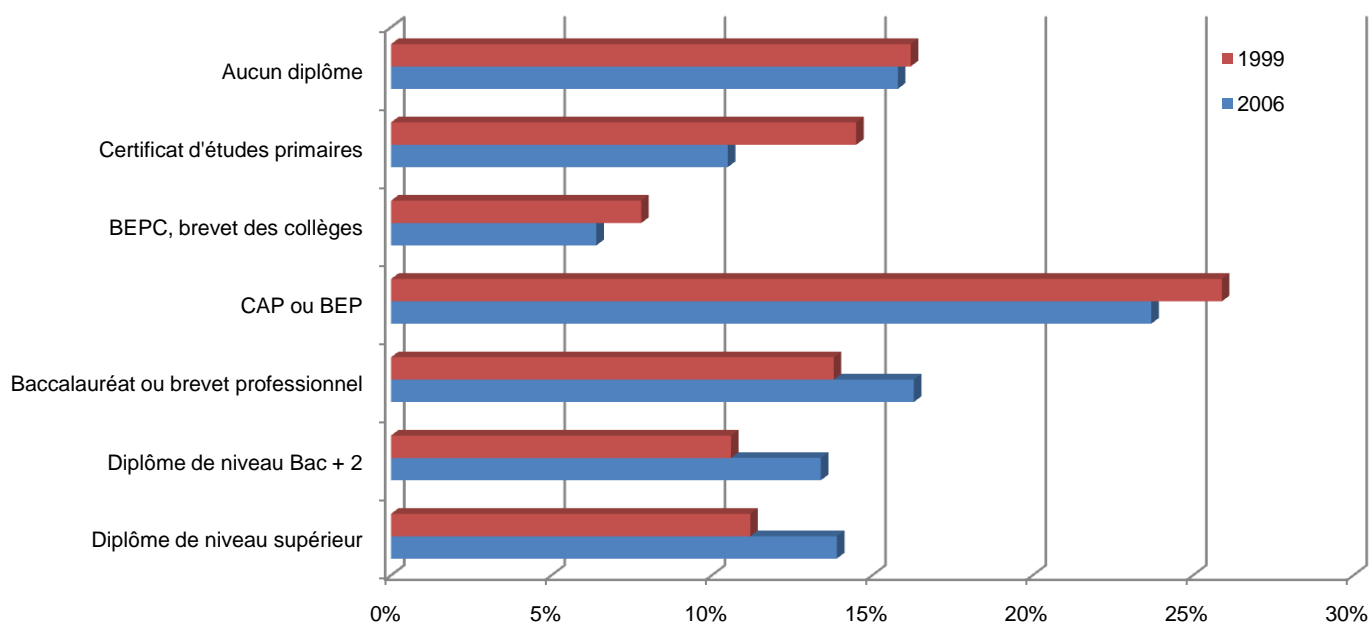
### ◆ **SCOLARISATION SELON L'AGE ET LE SEXE EN 2006**

	SCOT DIJONNAIS					COTE-D'OR
	Population	Population scolarisée	Part de la pop. scolarisée			Part pop. scolarisée
			Hommes	Femmes	Total	
2 à 5 ans	13 612	10 044	73,2 %	74,4 %	<b>73,8 %</b>	74,6 %
6 à 14 ans	30 459	30 095	98,7 %	98,9 %	<b>98,8 %</b>	98,8 %
15 à 17 ans	11 200	10 863	96,6 %	97,4 %	<b>97,0 %</b>	96,8 %
18 à 24 ans	41 464	27 576	61,9 %	70,6 %	<b>66,5 %</b>	59,0 %
25 à 29 ans	21 069	2 723	13,1 %	12,8 %	<b>12,9 %</b>	9,7 %
30 ans ou plus	182 777	2 200	1,3 %	1,2 %	<b>1,2 %</b>	0,9 %

### ◆ **DIPLOME LE PLUS ELEVE DE LA POPULATION NON SCOLARISEE DE 15 ANS OU PLUS EN 2006**

	SCOT DIJONNAIS				COTE-D'OR
	Nb	Hommes	Femmes	Total	
Aucun diplôme	33 650	14,8 %	16,6 %	<b>15,8 %</b>	17,9 %
Certificat d'études primaires	22 353	8,2 %	12,5 %	<b>10,5 %</b>	12,9 %
BEPC, brevet des collèges	13 569	5,1 %	7,5 %	<b>6,4 %</b>	6,2 %
CAP ou BEP	50 572	28,8 %	19,2 %	<b>23,7 %</b>	25,6 %
Bac ou brevet professionnel	34 859	16,5 %	16,3 %	<b>16,3 %</b>	15,1 %
Diplôme de niveau Bac + 2	28 547	11,7 %	14,9 %	<b>13,4 %</b>	11,6 %
Diplôme de niveau supérieur	29 598	14,9 %	13,0 %	<b>13,9 %</b>	10,7 %
<b>Total population non scolarisée de 15 ans ou plus</b>	<b>213 148</b>	<b>100,0 %</b>	<b>100,0 %</b>	<b>100,0 %</b>	<b>100,0 %</b>

### ◆ **DIPLOME LE PLUS ELEVE DE LA POPULATION NON SCOLARISEE DE 15 ANS OU PLUS EN 1999 ET 2006**





# GROUPE ESC DIJON BOURGOGNE

BURGUNDY SCHOOL OF BUSINESS DIJON PARIS  
CHAMBRE DE COMMERCE ET D'INDUSTRIE DE DIJON

## GROUPE ESC DIJON BOURGOGNE

29 rue Sambin – BP 50 608 – 21 006 DIJON CEDEX

Tél. : 03 80 72 59 00 – Fax : 03 80 72 59 99

E-mail : [escdijon@escdijon.com](mailto:escdijon@escdijon.com) – Site : [www.escdijon.com](http://www.escdijon.com)



## AÉROPORT DIJON BOURGOGNE

BP 25 – 21 601 LONGVIC CEDEX

Tél. : 03 80 67 67 67 – Fax : 03 80 63 02 99

