



**Le Sens  
de l'Action**

# COTE D'OR - Données statistiques



Juin 2008

## SOMMAIRE

- PRESENTATION
  
- RESSORTISSANTS DE LA CCI Dijon
  
- POPULATION
  
- POPULATION ACTIVE
  
- LOGEMENTS
  
- MODE D'ACTION DES CCI SUR LE DEPARTEMENT

Document réalisé à partir du fichier de la CCI DIJON et de la CCI de Beaune et des documents du recensement INSEE 1999 :

- Evolutions démographiques 1982-1990-1999 - Données définitives - Septembre 2000  
Résultats authentifiés par le décret du 29 décembre 1999
- Tableaux Références et Analyses - Exploitation principale - 3<sup>e</sup> trimestre 2000
- Estimation de la population 2006

**NB :** L'INSEE précise que « les chiffres qui résultent du dépouillement statistique des questionnaires du recensement » dont les résultats sont publiés dans le document « Tableaux Références et Analyses - Exploitation principale - 3<sup>e</sup> trimestre 2000 » « peuvent être légèrement différents de la population sans doubles comptes parue avec le décret d'authentification des résultats du 29 décembre 1999. »

### Avertissements :

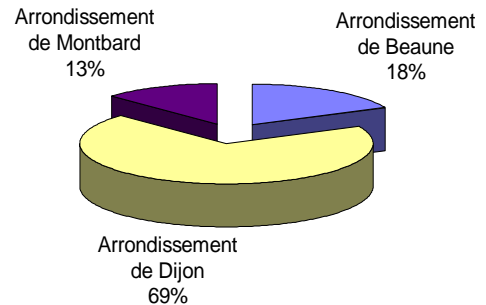
- Il convient de ne pas comparer ce document, daté de juin 2008, avec celui de l'année 2005 (daté de novembre 2005). En effet, certaines activités comme les Cafés/Hôtels/Restaurants, Traiteurs et Discothèques ont changé d'affectation et sont transférées dans la catégorie « Services ».
- La nouvelle méthode de recensement mis en place par l'INSEE depuis 2004 ne permet actuellement pas d'estimer la population totale d'un territoire.  
En revanche, certaines populations de chefs lieux de cantons sont déjà disponibles et sont présentées dans ce nouveau document.

## ➤ PRESENTATION DU DEPARTEMENT DE LA COTE-D'OR

- ◆ LA COTE-D'OR avec une superficie de 8 763 km<sup>2</sup> (4<sup>ème</sup> rang des départements français), regroupe **707 communes sur 43 cantons et 3 arrondissements** :

Arrondissements	
<b>Beaune</b>	194 communes 92 131 habitants (Pop 1999)
<b>Dijon</b>	259 communes 350 448 habitants (Pop 1999)
<b>Montbard</b>	254 communes 64 176 habitants (Pop 1999)

REPARTITION DE LA POPULATION DE LA COTE-D'OR PAR ARRONDISSEMENT

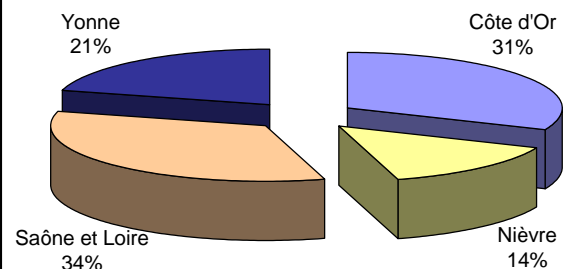


### ◆ SITUATION

La Côte-d'Or appartient à la **Région Bourgogne**, qui sur une superficie de 31 582 km<sup>2</sup>, compte **1,62 millions habitants** (en 2006) répartis sur 4 départements :

#### Pop. sans doubles comptes en 2006 - (Pop en 1999)

Côte-d'Or	: <b>514 000 habitants</b> - (506 700 en 1999)
Nièvre	: <b>221 500 habitants</b> - (225 200 en 1999)
Saône-et-Loire	: <b>546 000 habitants</b> - (544 900 en 1999)
Yonne	: <b>342 500 habitants</b> - (333 200 en 1999)



### ◆ ACCESSIBILITE

- A 6 Paris - Lyon - A 7 (Marseille - Italie - Espagne)
- A 31 Beaune - Dijon - Metz - Belgique - Luxembourg - A 36 (Allemagne)
- A 26 Dijon - Calais
- A 38 Dijon - A6 (Paris)
- A 39 Dijon - Dole - Bourg en Bresse
- Gare TGV à Dijon et Montbard
- Aéroport Dijon Bourgogne

### ◆ PRINCIPALES VILLES

- Chef-lieu du Département : **Dijon : 150 800 habitants en 2005** (149 867 hab. en 1999)  
Grand Dijon : 251 800\* habitants (Pop 1999)

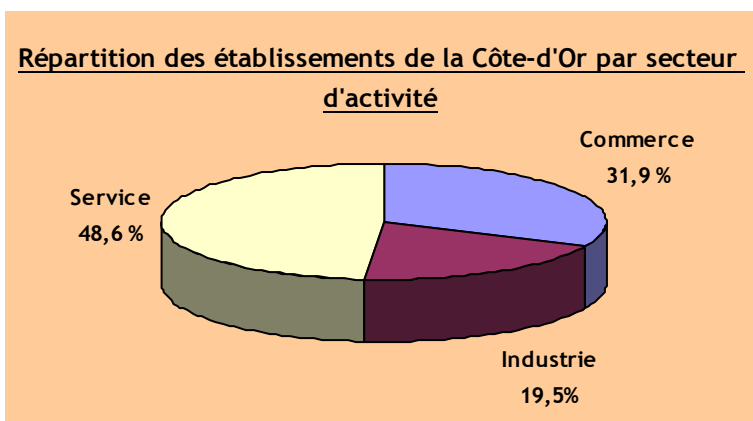
\* Recensement 1999 et recensements complémentaires sur Crimolois (2003), Magny-sur-Tille (2002), Plombières-les-Dijon (2003) et Saint-Apollinaire (2002)

- Sous-Préfectures : **Beaune : 21 923 habitants** (Pop 1999)  
**Montbard : 5 815 habitants en 2004** (6 300 hab. en 1999)

➤ **ETABLISSEMENTS DU DEPARTEMENT DE LA COTE-D'OR**  
ressortissants des CCI de Beaune et de Dijon (Sources : Fichier CCI Beaune - Fichier CCI Dijon - juin 2008)

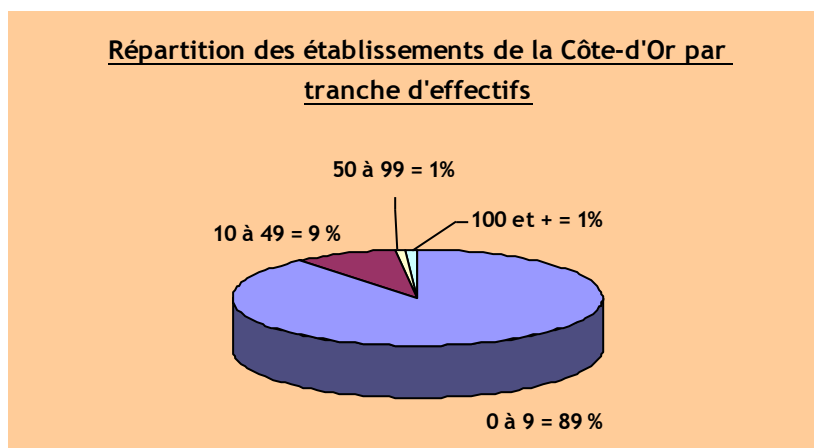
◆ 16 925 établissements se répartissant comme suit :

Catégorie	COTE-D'OR		Circonscription de la CCI de Beaune		Circonscription de la CCI de Dijon		GRAND DIJON	
	Nbre ets	%	Nbre ets	%	Nbre ets	%	Nbre ets	%
Commerce	5 402	31,9 %	1 548	37,1 %	3 854	30,2 %	2 477	30,9 %
Industrie	3 292	19,5 %	782	18,8 %	2 510	19,7 %	1 198	14,9 %
Services	8 231	48,6 %	1 841	44,1 %	6 390	50,1 %	4 355	54,2 %
<b>Total</b>	<b>16 925</b>	<b>100 %</b>	<b>4 171</b>	<b>100 %</b>	<b>12 754</b>	<b>100 %</b>	<b>8 030</b>	<b>100 %</b>



◆ Répartition du nombre des établissements par tranche d'effectifs

Effectifs	COTE-D'OR				Circonscription de la CCI de Beaune				Circonscription de la CCI de Dijon				GRAND DIJON			
	Commerce	Industrie	Services	Total	C	I	S	Total	C	I	S	Total	C	I	S	Total
0 à 9 salariés	92%	78%	91,5%	89%	93%	80%	94 %	91%	91%	78%	91%	89%	89%	72%	90%	87%
10 à 49 salariés	6,5%	16%	7%	9%	6%	16%	5%	7,5%	7%	16%	7%	9%	9%	20%	8%	10%
50 à 99 salariés	1%	3%	1%	1%	1%	2%	1%	1%	1%	3%	1%	1%	1%	4%	1%	2%
100 sal. et +	0,5%	3%	0,5%	1%	0%	2%	0%	0,5%	1%	3%	1%	1%	1%	4%	1%	1%
<b>Total</b>	<b>100%</b>	<b>100%</b>	<b>100%</b>	<b>100%</b>												

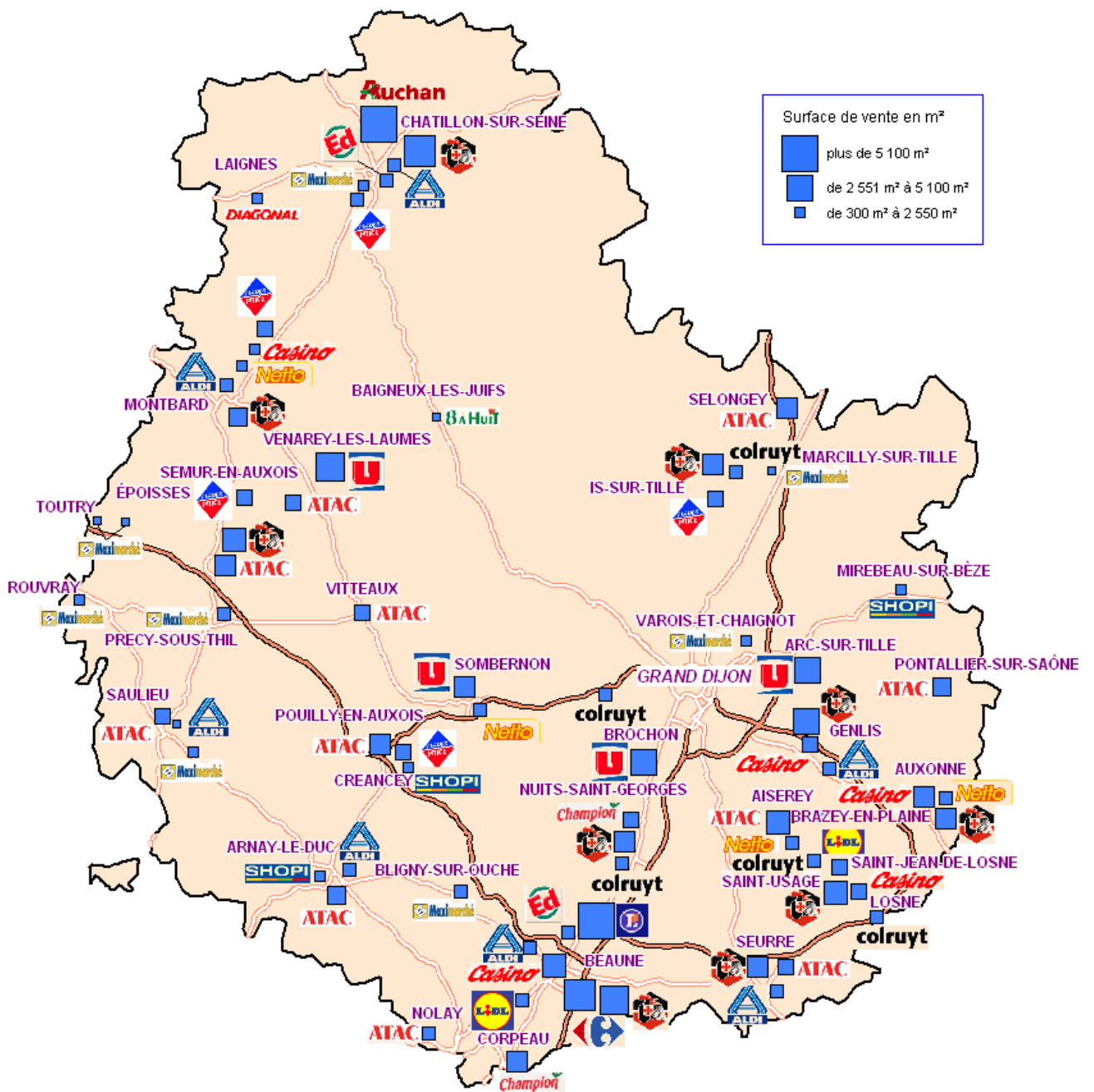


## Les commerces de 300 m<sup>2</sup> et plus de surface de vente

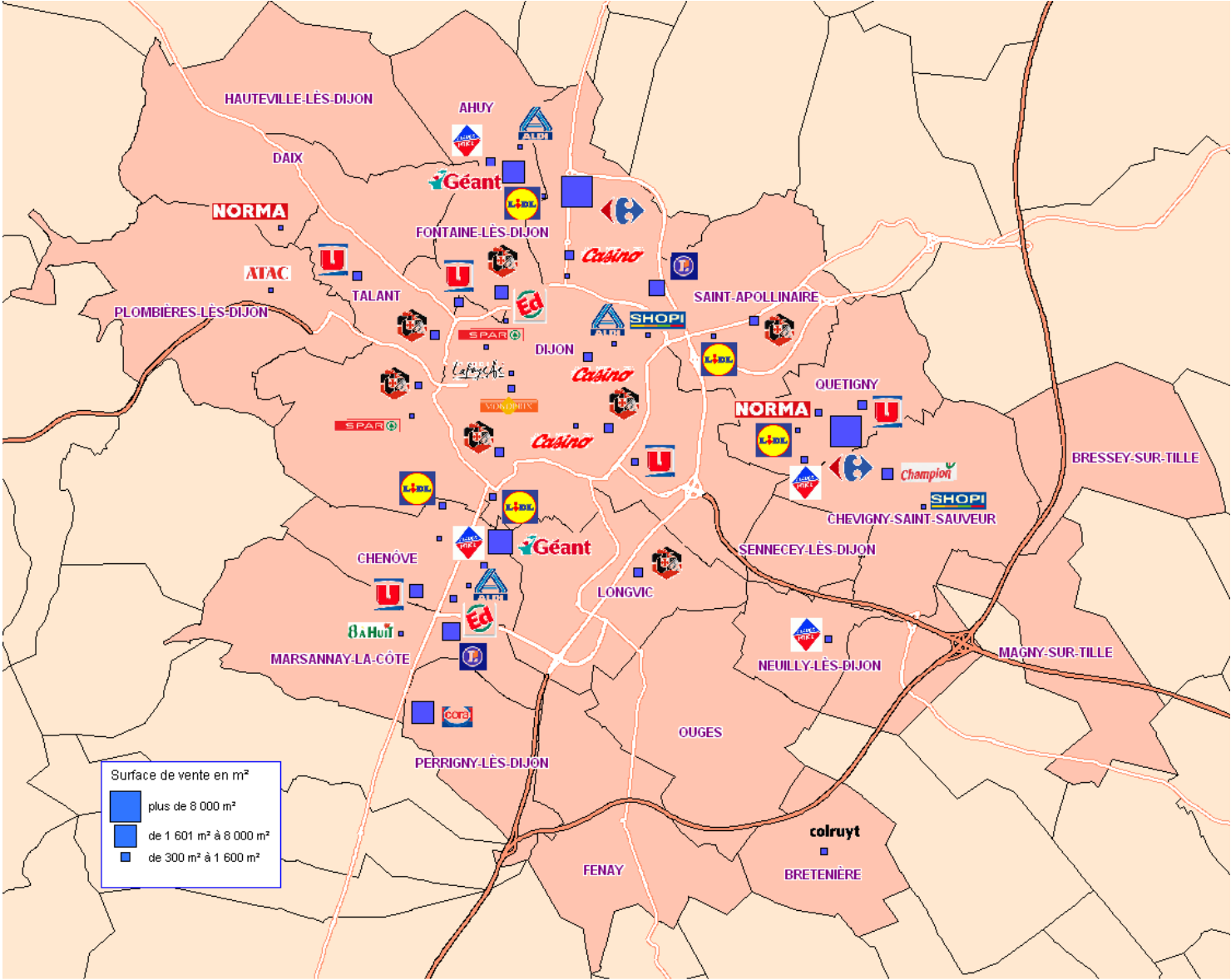
(Source Fichier CCI Beaune - Fichier CCI Dijon - ODEC - juin 2008)

Communes	Nbre ets	Surface de vente en m <sup>2</sup>
QUETIGNY	86	112 284
DIJON	61	104 665
CHENOVE	53	67 021
BEAUNE	33	52 918
MARSANNAY-LA-COTE	35	52 137
CHATILLON-SUR-SEINE	15	17 747
FONTAINE-LES-DIJON	6	14 546
SEMUR-EN-AUXOIS	9	12 957
PERRIGNY-LES-DIJON	5	12 300
AUXONNE	7	10 620
MONTBARD	12	10 399
GENLIS	4	7 716
NUITS-SAINT-GEORGES	5	7 142
POUILLY-EN-AUXOIS	5	7 030
VENAREY-LES-LAUMES	5	6 930
SEURRE	7	6 685
ARNAY-LE-DUC	8	6 479
AISEREY	3	6 290
IS-SUR-TILLE	6	5 612
LONGEAULT	5	5 506
ASNIERES-LES-DIJON	1	5 071
BROCHON	4	4 950
TALANT	3	4 810
MONTLIOT-ET-COURCELLES	1	4 700
SAULIEU	6	4 676
SOMBERNON	3	4 551
SELONGEY	2	4 300
FAIN-LES-MONTBARD	2	4 155
CREANCEY	3	4 077
SAINT-USAGE	3	4 065
AHUY	6	3 953
SAULON-LA-RUE	1	3 900
CHEVIGNY-ST-SAUVEUR	2	2 949
PLOMBIERES-LES-DIJON	2	2 880
NOLAY	4	2 760
COUCHEY	1	2 600
ARC-SUR-TILLE	1	2 484
FIXIN	2	2 200
SAINT-APOLLINAIRE	2	2 112
PONTAILLER-SUR-SAONE	2	2 100
CORPEAU	2	1 799
MIREBEAU-SUR-BEZE	2	1 774
BRETIENIERES	2	1 722
SAINTE-COLOMBE-SUR-SEINE	2	1 717
MENETREUX-LE-PITTOIS	2	1 551
LONGVIC	1	1 400
VITTEAUX	2	1 375
SAINT-JEAN DE-LOSNE	1	1 150
DAIX	2	1 104
BLIGNY-SUR-OUCHÉ	2	1 080
MESSIGNY-ET-VANTOUX	1	1 000
NEUILLY-LES-DIJON	1	970
COLLONGES-LES-PREMIERES	1	880
BRAZEY-EN-PLAINE	1	850
CHAMESSON	1	832
EPOISSES	2	800
VELARS-SUR-OUCHÉ	1	795
LOSNE	1	738
CREPAND	2	710
PRECY-SOUS-THIL	1	600
FENAY	1	539
ROUVRAY	1	500
LAIGNES	1	450
VAROIS-ET-CHAIGNOT	1	420
TOUTRY	1	400
BAIGNEUX-LES-JUIFS	1	320
MARCILLY-SUR-TILLE	1	300
<b>Total</b>	<b>458</b>	<b>626 053</b>

# Cartographie des hypermarchés, supermarchés et hard discount en Côte d'Or (hors GRAND DIJON) - Mise à jour en Février 2008



# Cartographie des hypermarchés, supermarchés et hard discount du GRAND DIJON - Mise à jour Février 2008



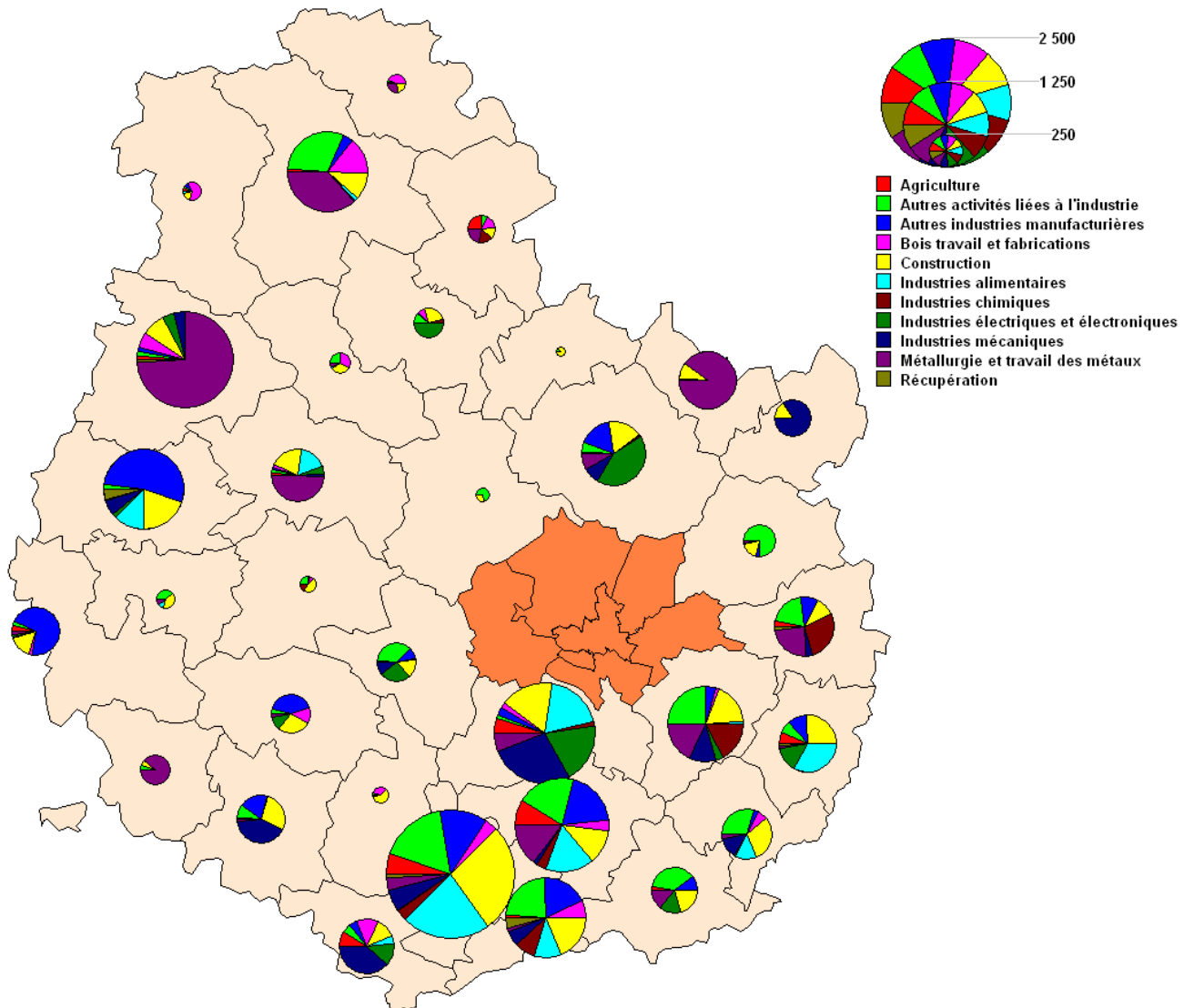
## Les principaux employeurs industriels - plus de 200 salariés

Nom de l'établissement	Secteurs d'activités	Nombre Ets*	Communes d'implantation
JTEKT AUTOMOTIVE DIJON ST-ETIENNE	Fabrication d'équipements automobiles (directions assistées)	2	CHEVIGNY ST SAUVEUR DIJON
CEA Valduc	Recherche fondamentale dans le domaine nucléaire	1	IS SUR TILLE
SEB	Fabrication d'articles ménagers et électroménagers	2	IS SUR TILLE SELONGEY
UNILEVER BESTFOODS FRANCE (Anc. AMORA MAILLE)	Fabrication de moutarde, vinaigre, condiments et sauces	3	DIJON CHEVIGNY ST SAUVEUR
FOURNIER PHARMA	Fabrication de produits pharmaceutiques	3	CHENOVE DAIX
SCHNEIDER ELECTRIC FRANCE	Fabrication de matériel électrique et automatismes industriels	3	DIJON LONGVIC
LABORATOIRES URGO	Fabrication de pansements	2	CHENOVE CHEVIGNY ST SAUVEUR
EDF SERVICES COTE D'OR	Production et distribution d'électricité	9	DIJON
TPC	Fabrication de condensateurs électriques et composants passifs	1	SAINT APOLLINAIRE
PLASTO	Fabrication de rubans adhésifs	1	CHENOVE
CALLEBAUT MANUFACTURING BOURGOGNE (Anc. NESTLE France)	Fabrication de chocolat	1	DIJON
SANOFI WINTHROP INDUSTRIE	Fabrication de produits pharmaceutiques	1	QUETIGNY
ATELIERS D'ARMANCON	Fabrication d'articles de voyage et de maroquinerie	1	SEMUR EN AUXOIS
THOMSON	Fabrication de composants pour produits électroniques	1	GENLIS
ESSILOR INTERNATIONAL	Fabrication de verres correcteurs organiques	1	DIJON
CERMEX	Fabrication de matériel d'emballage et de palettisation	1	CORCELLES LES CITEAUX
DMV STAINLESS FRANCE	Fabrication de tubes en acier sans soudure	1	MONTBARD
PAPETERIES DE DIJON	Fabrication d'emballages pour produits liquides	1	LONGVIC
TYCO ELECTRONICS SIMEL	Fabrication de matériels électriques	1	GEVREY CHAMBERTIN
ALCAN PACKAGING FRANCE	Fabrication d'emballages alimentaires en aluminium	1	DIJON
SAGEM DEFENSE SECURITE	Fabrication de matériel optronique	1	DIJON
SPPH	Fabrication de produits pharmaceutiques	1	QUETIGNY
VALTI	Fabrication de tubes en acier sans soudure	1	MONTBARD
SPIE EST	Travaux d'installation électrique	1	SAINT APOLLINAIRE
CROWN EMBALLAGE FRANCE	Fabrication et impression d'emballages métalliques légers	1	CHATILLON SUR SEINE
TRW FRANCE	Fabrication de valves pour directions assistées	1	LONGVIC
SSD PARVEX SAS	Fabrication de servosystèmes	1	DIJON
OBERTHUR CARD SYSTEMS	Fabrication de cartes plastiques à microprocesseurs	1	FONTAINE LES DIJON
SMFF	Construction citernes inox	1	FONTAINE FRANCAISE
SNCTP	Travaux publics - Réalisation de réseaux	1	DIJON
WESTFALIASURGE - JAPY	Fabrication de citernes de stockage de lait	1	SAINT APOLLINAIRE
ERIC AUTOMATION	Constructions mécaniques et hydrauliques	1	NOLAY
VALTIMET	Fabrication de tubes soudés en acier	1	VENAREY LES LAUMES
ROGER MARTIN	Travaux publics, terrassements, transports	2	DIJON SAINT APOLLINAIRE

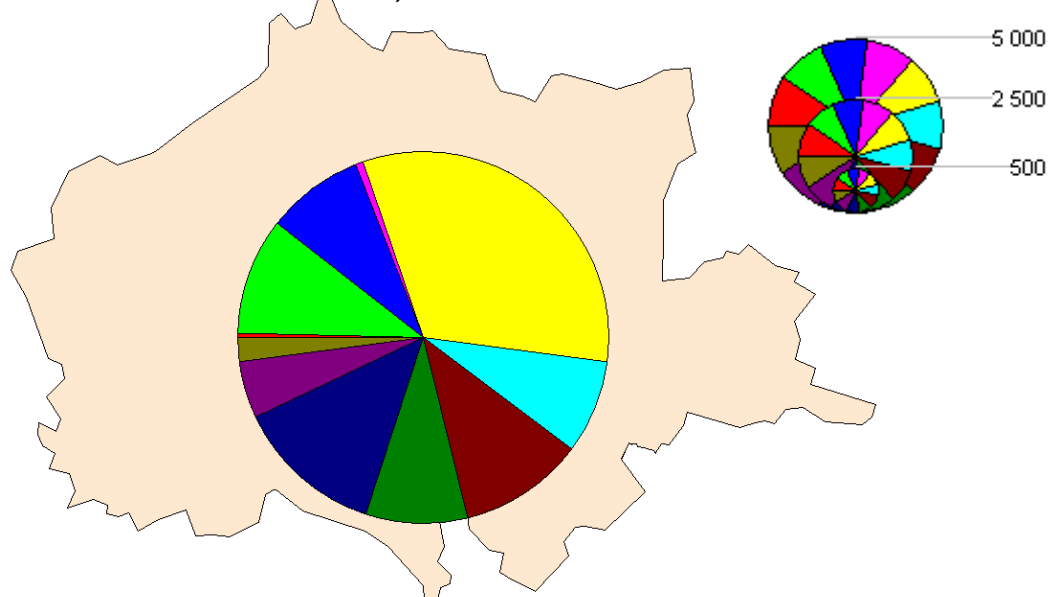
\*Nombre d'établissements sur le département de la Côte-d'Or

Sources : Fichier CCI Beaune - Fichier CCI Dijon - Juin 2008

**Cartographie des effectifs des établissements industriels de la Côte-d'Or (hors Dijon)  
par canton et par activité - Juin 2008, 20 960 salariés**



**Cartographie des effectifs des établissements industriels de Dijon\* par activité  
Juin 2008, 20 909 salariés**



*\*Tous les cantons de Dijon groupés y compris les cantons de Chenôve et de Fontaine-lès-Dijon*

# POPULATION

## ◆ DENSITE en 2006 de la COTE-D'OR : 58,7 habitants au km<sup>2</sup>

(En 1999 : Côte d'Or : 58 hab./km<sup>2</sup> ; Bourgogne : 51 hab./km<sup>2</sup> - France : 108 hab./km<sup>2</sup>)

## ➤ EVOLUTION DE LA POPULATION SANS DOUBLES COMPTES

(Source INSEE : Estimations de population au 1<sup>er</sup> janvier 2006)  
Evolutions démographiques 1982-1990-1999 - Données définitives - Septembre 2000)

*Remarques :* - Dans tous les tableaux suivants les données « France » concernent la France métropolitaine

- La population sans doubles comptes est la somme de la population municipale et de la population comptée à part diminuée des doubles comptes.

Année	COTE-D'OR		BOURGOGNE		FRANCE		GRAND DIJON (22 communes)	
	Nbre d'habitants	Evolution	Nbre d'habitants	Evol.	Nbre d'habitants	Evol.	Nbre d'habitants	Evol.
1982	473 548		1 596 054		54 334 871		223 717	
1990	493 867	4%	1 609 653	1%	56 615 155	4%	236 298	5%
1999	506 755	3%	1 610 067	0%	58 518 748	3%	243 165	3%
2006	514 000	1,4%	1 624 000	0,9%	61 623 822	5,3%	251 802*	3,6%

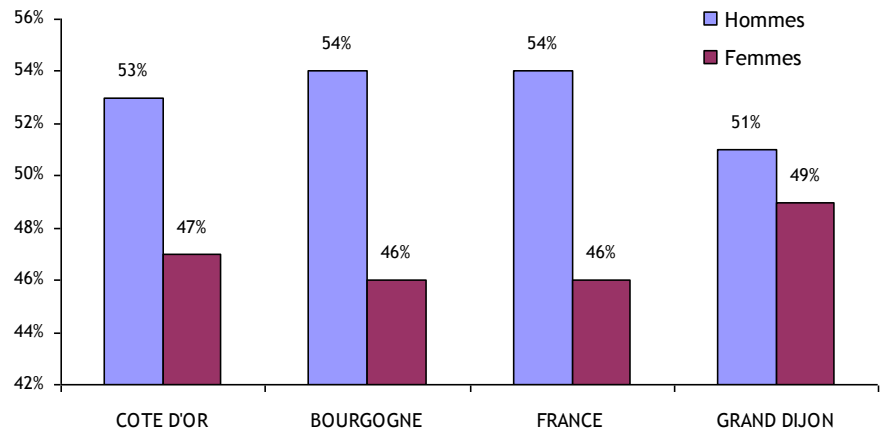
\*Recensement 1999 et recensements complémentaires sur Crimolois (2003), Magny-sur-Tille (2002), Plombières-les-Dijon (2003) et Saint-Apollinaire (2002)

## ➤ POPULATION ACTIVE

(Source : INSEE Tableaux Références et Analyses - Exploitation principale - 3<sup>e</sup> trimestre 2000)

La population active comprend la population active ayant un emploi, les chômeurs et, depuis le recensement de 1990, les militaires du contingent.

## POPULATION ACTIVE PAR SEXE - Répartition en 1999



## ➤ LOGEMENTS

(Source : INSEE Tableaux Références et Analyses - Exploitation principale - 3<sup>e</sup> trimestre 2000)

### ◆ ENSEMBLE DES LOGEMENTS

#### Catégorie de logements en 1999

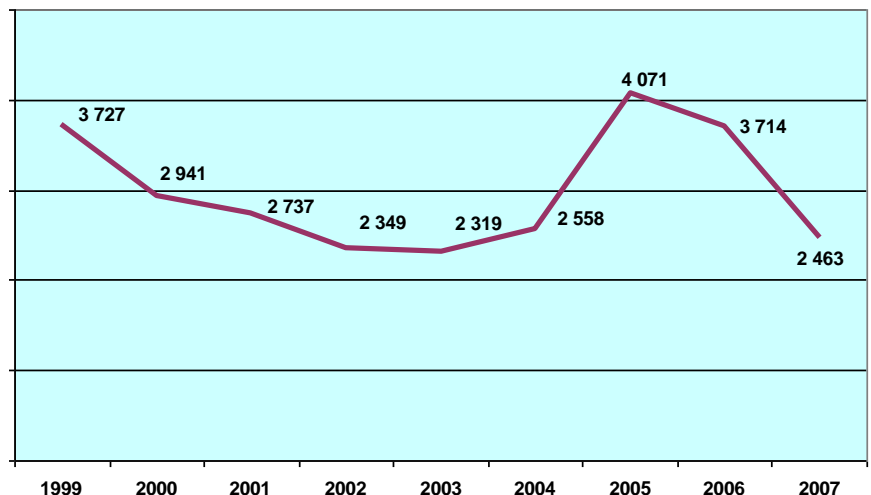
	COTE-D'OR	
Résidences principales	209 213	86%
Logements occasionnels, Résidences secondaires	15 834	7%
Logements vacants	17 235	7%
<b>Total</b>	<b>242 282</b>	<b>100%</b>

BOURGOGNE	FRANCE	GRAND DIJON	
81%	83%	105 000	90%
11%	10%	2 352	2%
8%	7%	8 806	8%
		116 158	100%

#### Nombre de permis de construire autorisés de 1999 à 2007

(Source : Direction Régionale de l'Équipement de Bourgogne – Juin 2008)





## PRESENCE DES CHAMBRES DE COMMERCE ET D'INDUSTRIE DANS LE DEPARTEMENT DE LA COTE-D'OR

### ▪ DIJON

#### ✓ CCI Dijon

2 Avenue de Marbotte - BP 17440 -  
21074 DIJON CEDEX  
Tél. 03.80.65.91.00  
Fax 03.80.65.37.09  
Site : [www.dijon.cci.fr](http://www.dijon.cci.fr)

### ▪ BEAUNE

#### ✓ CCI Beaune

2 rue du Tribunal - 21200 BEAUNE  
Tél. 03.80.26.39.39  
Fax 03.80.26.39.38  
Site : [www.beaune.cci.fr](http://www.beaune.cci.fr)

### ▪ AUXOIS MORVAN

#### ✓ CCI Dijon

Avenue Maréchal De Lattre de Tassigny - 21500 MONTBARD  
Tél. 03.80.92.39.67 - Fax 03.80.92.39.85

### ▪ CHATILLONNAIS

#### ✓ CCI Dijon

Maison du Pays du Châtillonnais  
9-11 rue de la Libération - BP 103  
21402 CHATILLON SUR SEINE Cedex  
Tél. 03.80.81.59.87 - Fax 03.80.81.58.25

### ▪ PLAINE DE SAONE VINGEANNE

#### ✓ CCI Dijon

Antenne Economique de pays  
72 rue Antoine Masson - 21130 AUXONNE  
Tél. 03.80.77.17.17 - Fax 03.80.77.17.18

Maison du Canton

8 place du Général Viard - 21310 MIREBEAU SUR BEZE  
Tél. 03.80.36.58.52 - Fax 03.80.36.58.53

### ▪ SEINE ET TILLES EN BOURGOGNE

#### ✓ CCI Dijon

Pépinière d'entreprises  
Z.A Plantes Bonjour - 21260 SELONGEY  
Tél. 03.80.85.55.25 - Fax 03.80.75.72.72

