



**Le Sens
de l'Action**

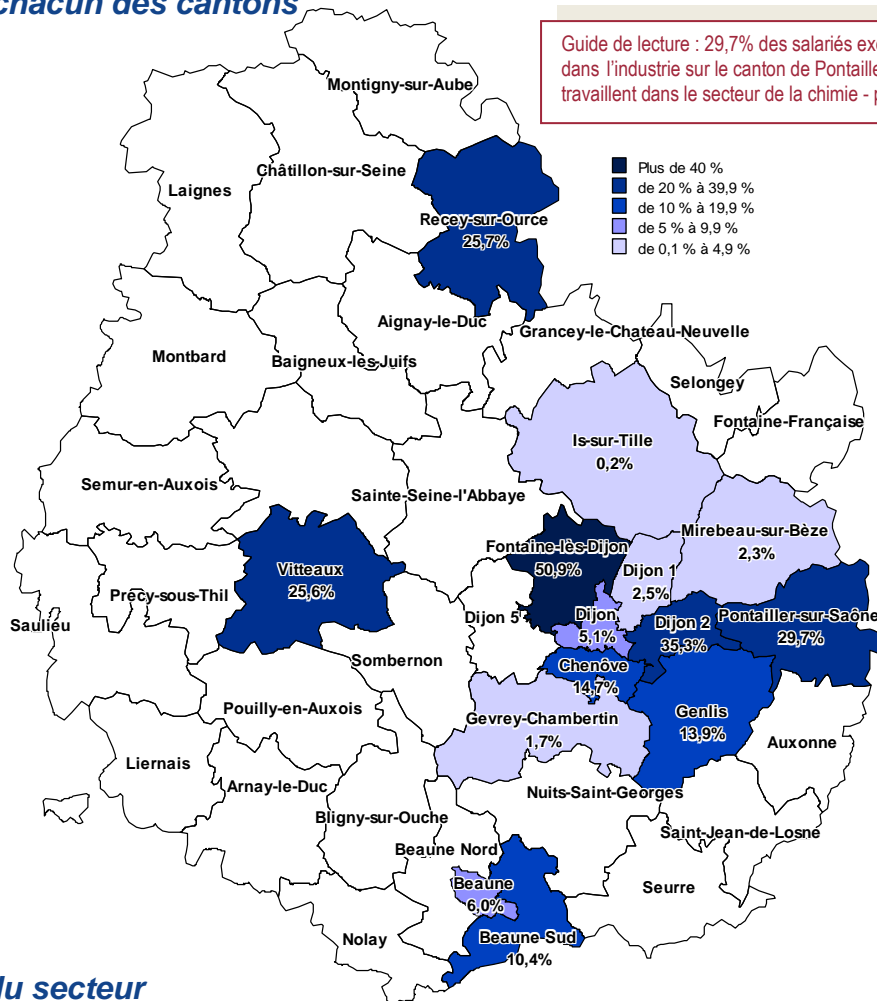
Cartographie des établissements industriels de Côte-d'Or

Le secteur chimie - pharmacie

*Ce secteur regroupe les codes APE suivants :
20.11Z à 21.20Z*

Le secteur chimie - pharmacie en Côte-d'Or

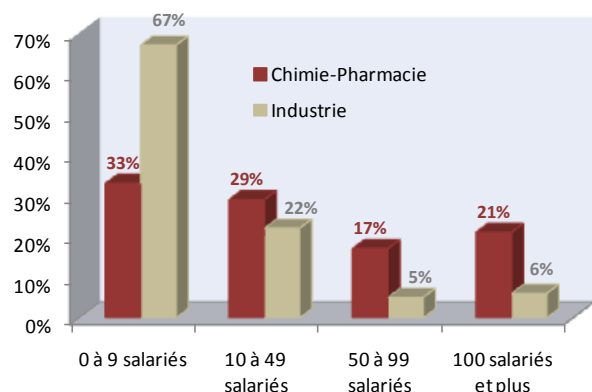
Le poids du secteur chimie - pharmacie dans l'industrie (hors BTP) en termes d'effectifs salariés dans chacun des cantons



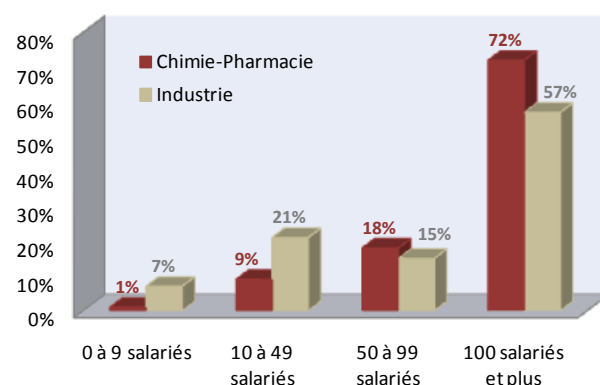
Composition du secteur

- Nombre d'entreprises : 42
- Effectif salarié total : 3107
- Effectif salarié moyen par entreprise : 74

Répartition des établissements par tranches d'effectifs



Répartition des effectifs salariés par tranches d'effectifs



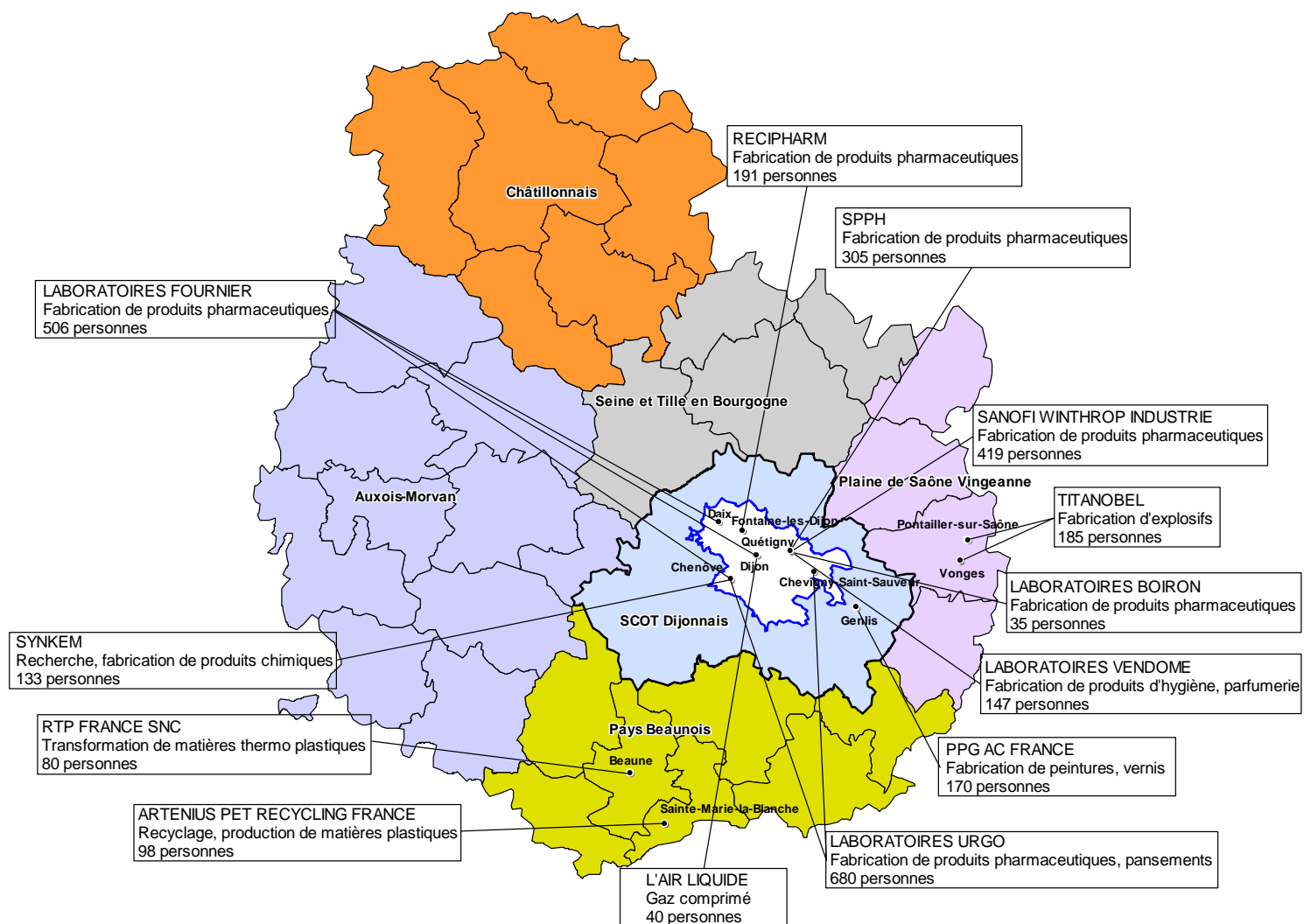
Poids du secteur chimie - pharmacie par tranches d'effectifs :

	0 à 9 salariés		10 à 49 salariés		50 à 99 salariés		100 salariés et plus		Total	
	Ets	Effectif	Ets	Effectif	Ets	Effectif	Ets	Effectif	Ets	Effectif
Industrie	871	1981	288	6537	66	4670	73	17427	1298	30615
Chimie - pharmacie	14	30	12	281	7	560	9	2236	42	3107
Poids du secteur	1,6%	1,5%	4,2%	4,3%	10,6%	11,9%	12,3%	12,8%	3,2%	10,1%

Le secteur de la chimie - pharmacie représente 3,2% des établissements industriels côte-d'oriens et emploie 3107 salariés ce qui représente 10,1% de l'emploi industriel du département. Parmi ces entreprises 38% ont plus de 50 salariés.

Le secteur de la chimie - pharmacie en Côte-d'Or

Les principaux établissements (35 salariés et plus) du secteur de la chimie - pharmacie en Côte-d'Or



Le secteur de la chimie - pharmacie en Côte-d'Or

Les établissements du secteur de la chimie - pharmacie par cantons en Côte-d'Or

