

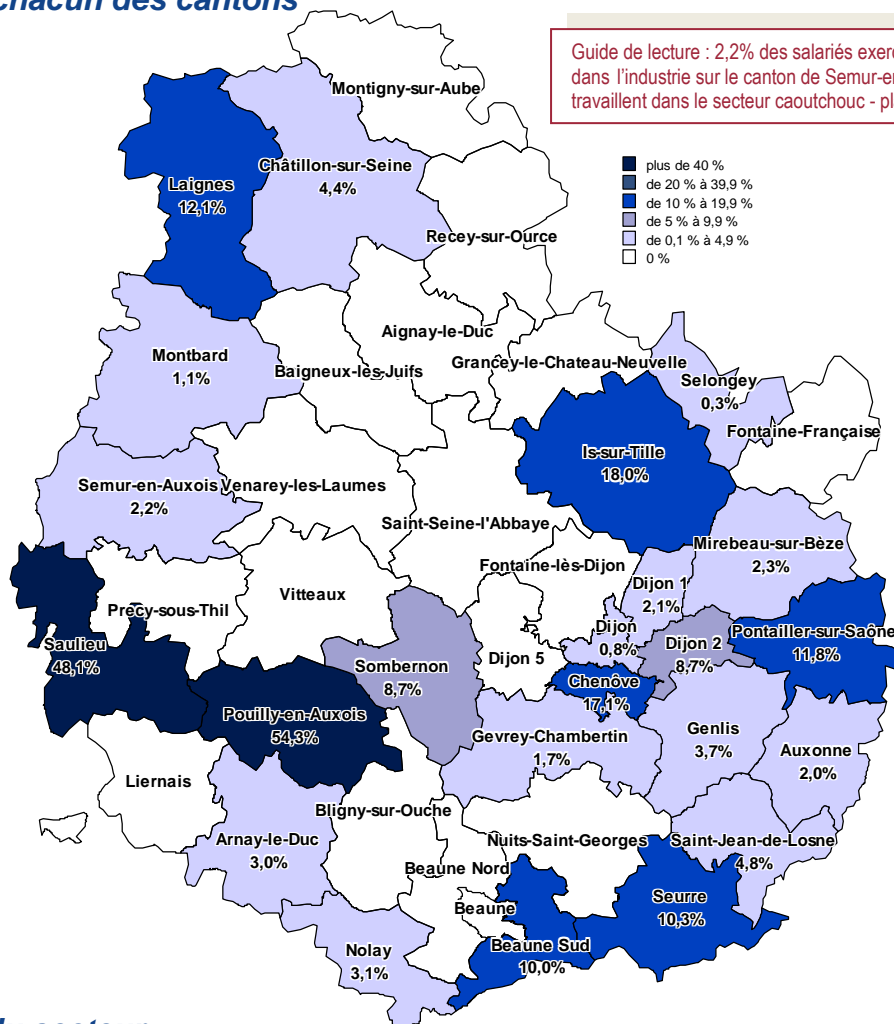
Cartographie des établissements industriels de Côte-d'Or

Le secteur caoutchouc - plasturgie


*Ce secteur regroupe les codes APE suivants :
22.11Z à 22.29B*

Le secteur caoutchouc - plasturgie en Côte-d'Or

Le poids du secteur caoutchouc - plasturgie dans l'industrie (hors BTP) en termes d'effectifs salariés dans chacun des cantons



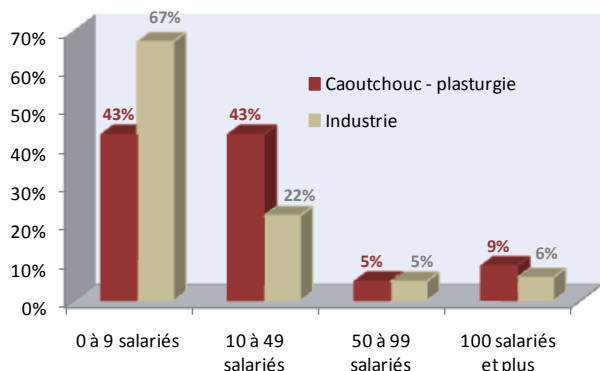
Guide de lecture : 2,2% des salariés exerçant leur métier dans l'industrie sur le canton de Semur-en-Auxois travaillent dans le secteur caoutchouc - plasturgie.



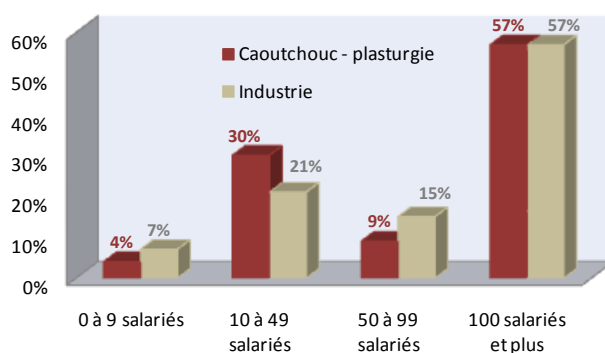
Composition du secteur

- Nombre d'entreprises : 46
- Effectif salarié total : 1840
- Effectif salarié moyen par entreprise : 40

Répartition des établissements par tranches d'effectifs



Répartition des effectifs salariés par tranches d'effectifs



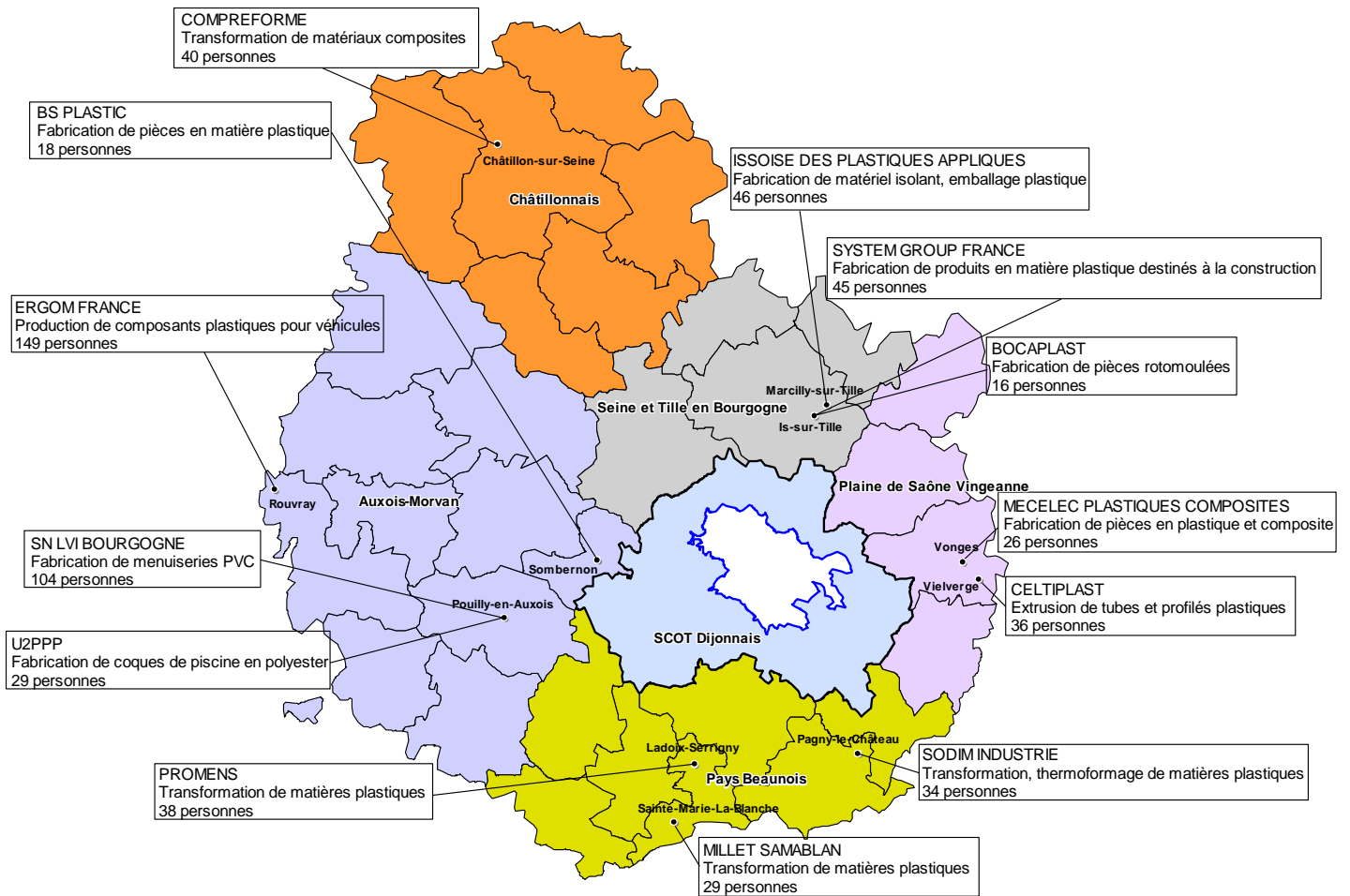
Poids du secteur caoutchouc - plastique par tranches d'effectifs :

	0 à 9 salariés		10 à 49 salariés		50 à 99 salariés		100 salariés et plus		Total	
	Ets	Effectif	Ets	Effectif	Ets	Effectif	Ets	Effectif	Ets	Effectif
Industrie	871	1981	288	6537	66	4670	73	17427	1298	30615
Caoutchouc - Plasturgie	20	73	20	559	2	168	4	1040	46	1840
Poids du secteur	2,3%	3,7%	6,9%	8,6%	3,0%	3,6%	5,5	5,9%	3,5%	6,1%

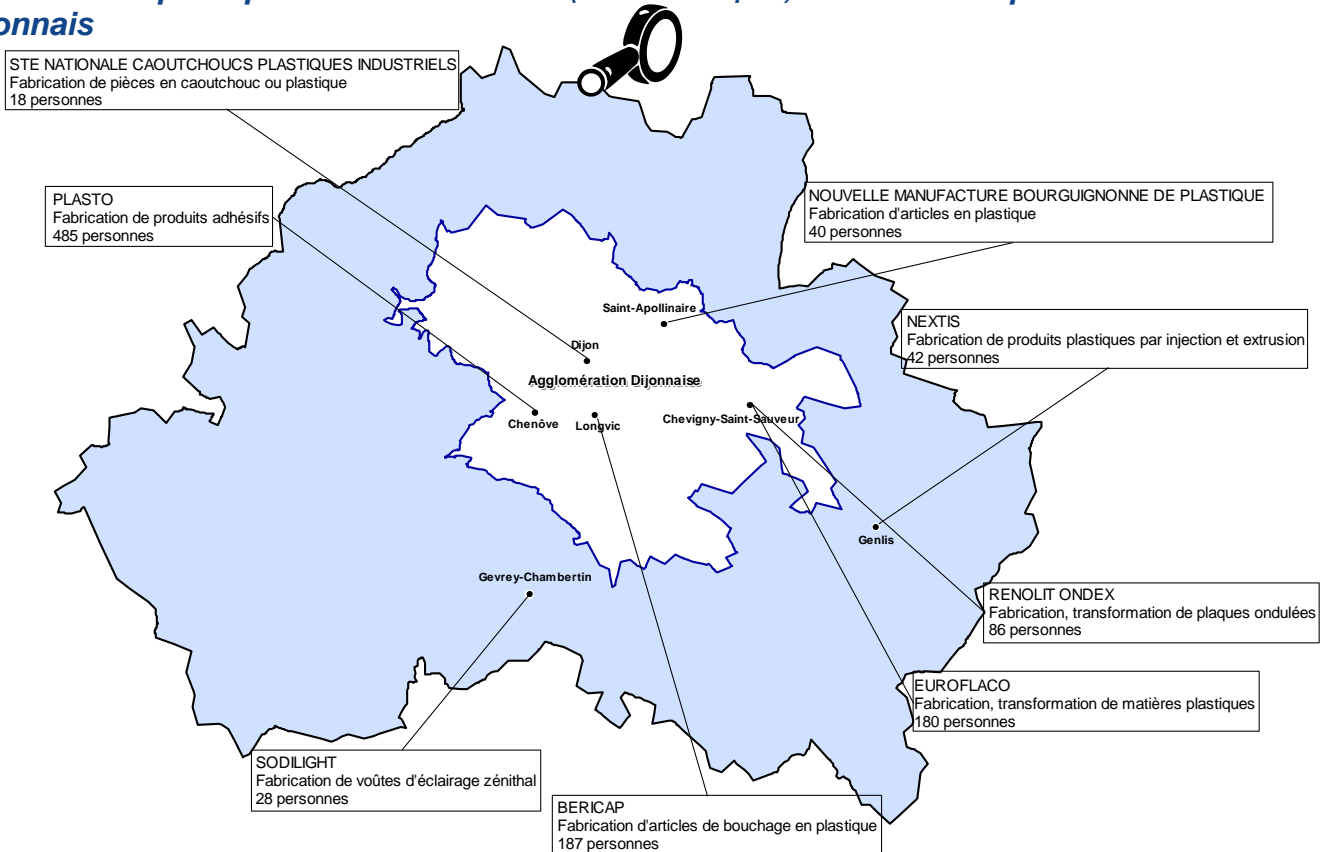
Le secteur caoutchouc - plasturgie représente 3,5% des établissements industriels côte-d'oriens et emploie 1840 salariés ce qui représente 6,1% de l'emploi industriel du département. Parmi ces entreprises 86% ont moins de 50 salariés.

Le secteur caoutchouc - plasturgie en Côte-d'Or

Les principaux établissements (15 salariés et plus) du secteur caoutchouc – plasturgie en Côte-d'Or (hors SCOT Dijonnais)



Zoom sur les principaux établissements (15 salariés et plus) du secteur implantés sur le SCOT Dijonnais



Le secteur caoutchouc plasturgie en Côte-d'Or

Les établissements du secteur caoutchouc - plasturgie par cantons en Côte-d'Or

