



**Le Sens
de l'Action**

Cartographie des établissements industriels de Côte-d'Or

Le secteur agroalimentaire

Le secteur agroalimentaire regroupe les codes APE suivants :

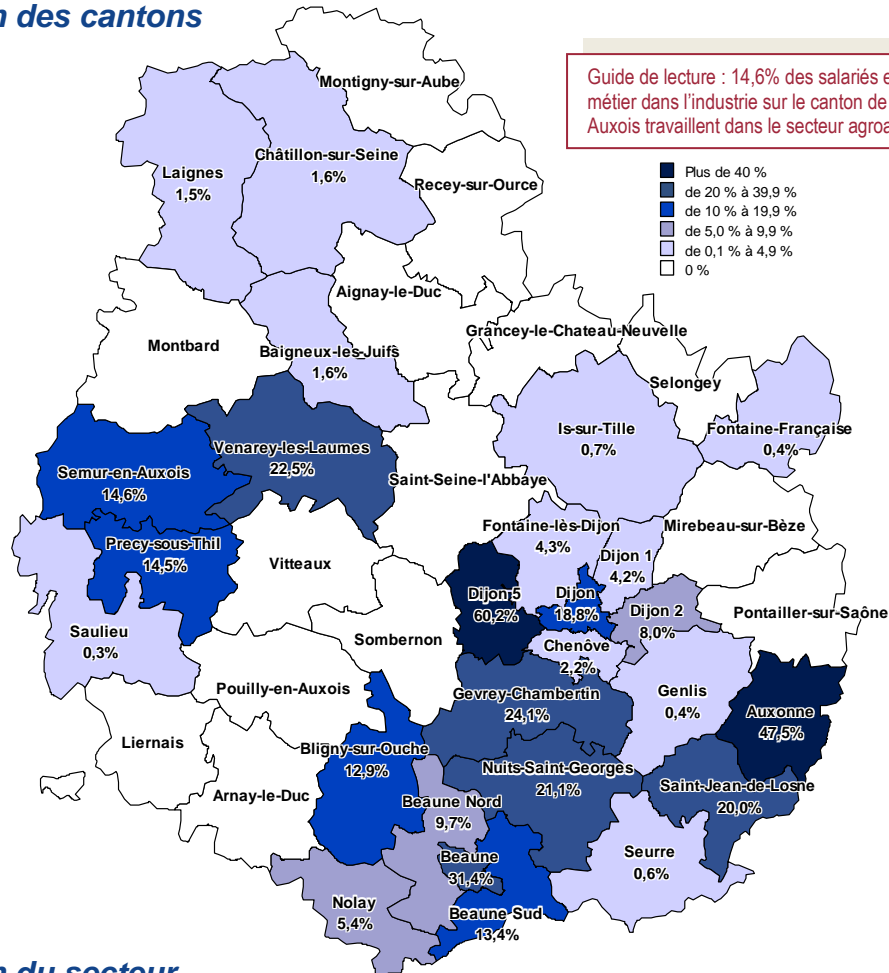
10.11Z à 10.13A

10.20Z à 10.71A

10.72Z à 11.07B

Le secteur agroalimentaire en Côte-d'Or

Le poids du secteur agroalimentaire dans l'industrie (hors BTP) en termes d'effectifs salariés dans chacun des cantons



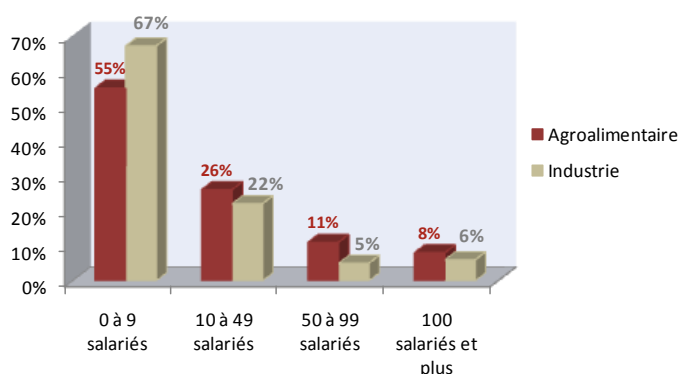
Guide de lecture : 14,6% des salariés exerçant leur métier dans l'industrie sur le canton de Semur-en-Auxois travaillent dans le secteur agroalimentaire.

- Plus de 40 %
- de 20 % à 39,9 %
- de 10 % à 19,9 %
- de 5,0 % à 9,9 %
- de 0,1 % à 4,9 %
- 0 %

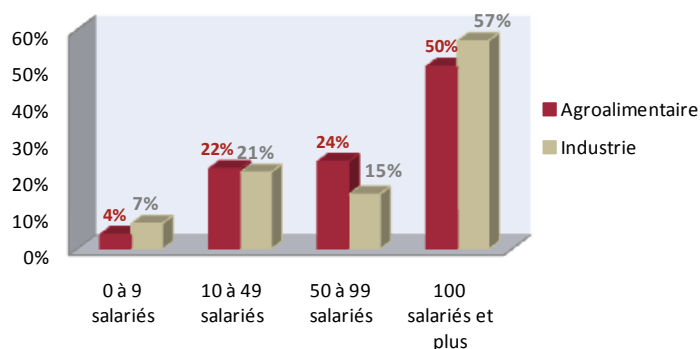
Composition du secteur

- Nombre d'entreprises : 104
- Effectif salarié total : 3 463
- Effectif salarié moyen par entreprise : 33

Répartition des établissements par tranches d'effectifs



Répartition des effectifs salariés par tranches d'effectifs



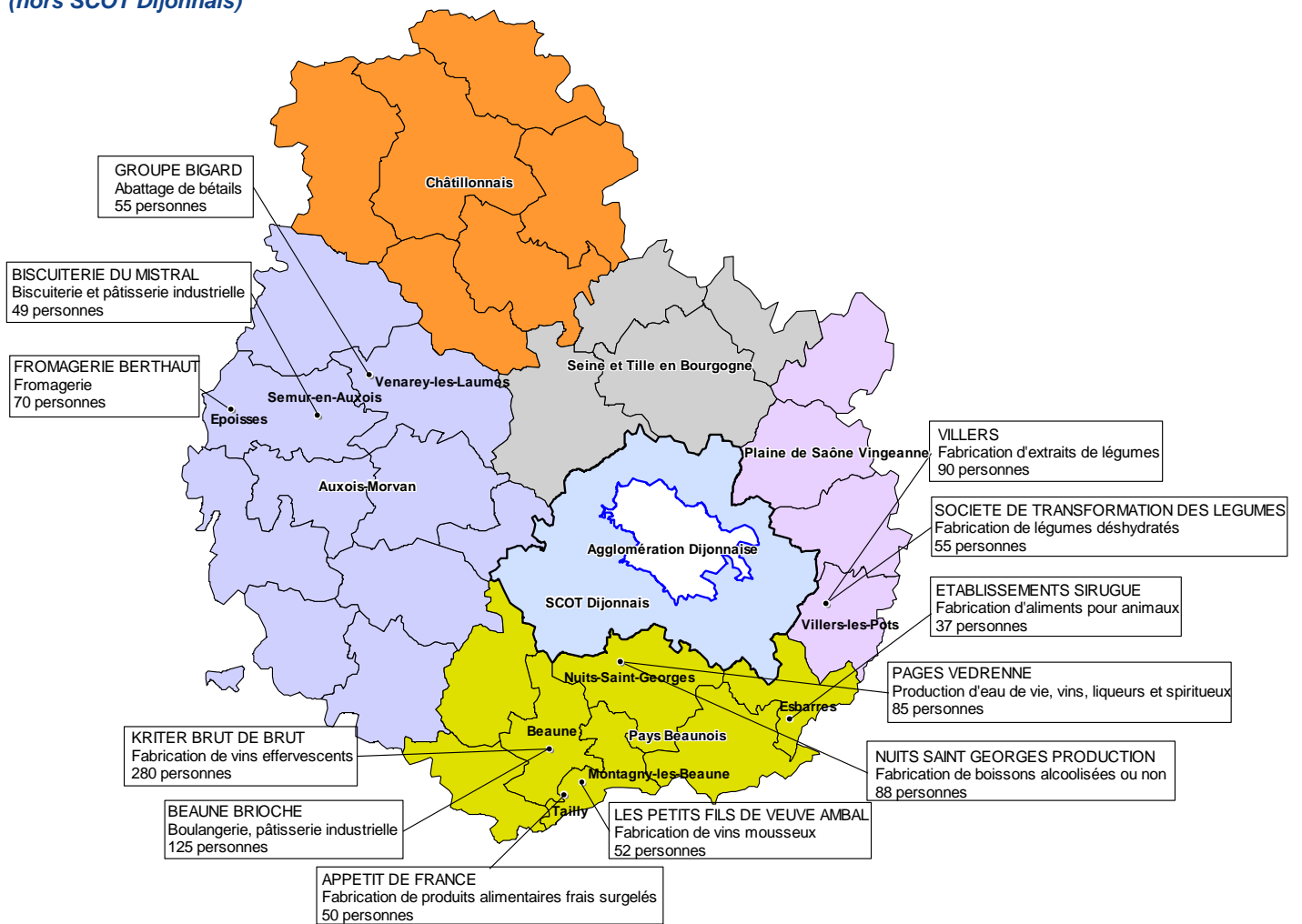
Poids du secteur agroalimentaire par tranches d'effectifs :

	0 à 9 salariés		10 à 49 salariés		50 à 99 salariés		100 salariés et plus		Total	
	Ets	Effectif	Ets	Effectif	Ets	Effectif	Ets	Effectif	Ets	Effectif
Industrie	871	1981	288	6537	66	4670	73	17427	1298	30615
Agroalimentaire	57	127	27	764	11	830	9	1742	104	3463
Poids du secteur	6,5%	6,4%	9,4%	11,7%	16,7%	17,8%	12,3%	9,9%	8,0%	11,3%

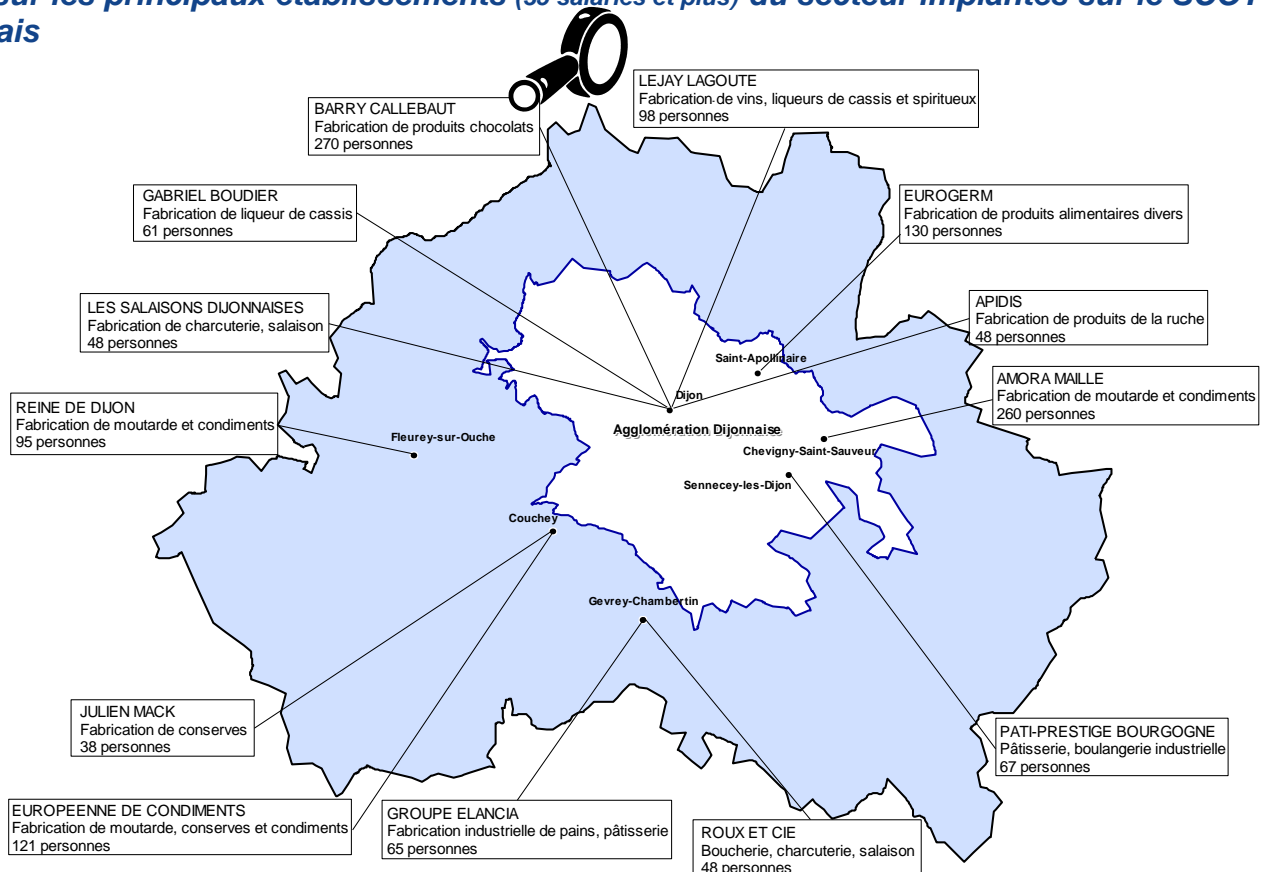
Le secteur agroalimentaire représente 8,0% des établissements industriels côte-d'oriens et emploie 3 463 salariés ce qui représente 11,3% de l'emploi industriel du département. Parmi ces entreprises, 19% ont plus de 50 salariés.

Le secteur agroalimentaire en Côte-d'Or

Les principaux établissements (35 salariés et plus) du secteur agroalimentaire en Côte-d'Or (hors SCOT Dijonnais)



Zoom sur les principaux établissements (35 salariés et plus) du secteur implantés sur le SCOT Dijonnais



Le secteur agroalimentaire en Côte-d'Or

Les établissements du secteur agroalimentaire par cantons en Côte-d'Or

