

Données statistiques



Octobre 2005

SOMMAIRE

- **PRESENTATION**

- **ETABLISSEMENTS RESSORTISSANTS DE LA CCI Dijon**

- **POPULATION**

- **POPULATION ACTIVE**

- **LOGEMENTS**

- **EQUIPEMENT DES MENAGES EN VOITURE**

- **MODE D'ACTION DE LA CCI DIJON SUR LE TERRITOIRE**

Document réalisé à partir du fichier des entreprises de la CCI DIJON
et des documents INSEE :

- Evolutions démographiques 1982-1990-1999 – Données définitives - Septembre 2000
Résultats authentifiés par le décret du 29 décembre 1999
- Tableaux Références et Analyses – Exploitation principale – 3^e trimestre 2000
- Evolutions démographiques 1962 à 1999 - Recensement de la population – Exploitation principale
- Cantons, Grandes Communes et Pays de Côte d'Or – Bourgogne Dimensions - Edition 2003

NB : L'INSEE précise que « les chiffres qui résultent du dépouillement statistique des questionnaires du recensement » dont les résultats sont publiés dans le document « Tableaux Références et Analyses – Exploitation principale – 3^e trimestre 2000 » « peuvent être légèrement différents de la population sans doubles comptes parue avec le décret d'authentification des résultats du 29 décembre 1999. »

➤ PRESENTATION DE CANTON DE PONTAILLER SUR SAONE

- ◆ **Le CANTON DE PONTAILLER SUR SAONE sur une superficie de 215 km² regroupe 19 communes et compte 7 059 habitants :**

- **3 communes composent l'aire urbaine de Pontailier sur Saône :**

LAMARCHE SUR SAONE	1 201	habitants
PONTAILLER SUR SAONE	1 346	habitants
VONGES	313	habitants
Total de l'aire urbaine	2 860	habitants

- **16 communes rurales :**

BINGES	581	habitants
CIREY LES PONTAILLER	115	habitants
CLERY	136	habitants
DRAMBON	139	habitants
ETEVAUX	259	habitants
HEUILLEY SUR SAONE	296	habitants
MARANDEUIL	51	habitants
MAXILLY SUR SAONE	301	habitants
MONTMANÇON	159	habitants
PERRIGNY SUR L'OGNON	496	habitants
SAINT LEGER TRIEY	145	habitants
SAINT SAUVEUR	206	habitants
SOISSONS SUR NACEY	259	habitants
TALMAY	463	habitants
TELLECEY	134	habitants
VIELVERGE	459	habitants
Total des communes rurales	4 199	habitants

Les 19 communes du canton de Pontailier sur Saône sont regroupées en communautés de communes.

Le canton de Pontailier sur Saône fait partie du Pays Plaine de Saône Vingeanne.

◆ SITUATION

Le chef lieu de canton est situé à 32 km de Dijon, Préfecture de la Côte d'Or. Le canton est bordé :

- à l'ouest par l' Agglomération Dijonnaise
- au nord, par le canton de Mirebeau
- à l'est, par les départements du Jura et de la Haute-Saône
- au sud, par le canton d'Auxonne

◆ ACCESSIBILITE

- au sud par l'autoroute A36 - A39 (échangeur de Soirans)
- au nord - ouest, autoroute A31 (échangeurs de Til-chatel et d'Arc sur Tille)
- Gare TGV à Dijon

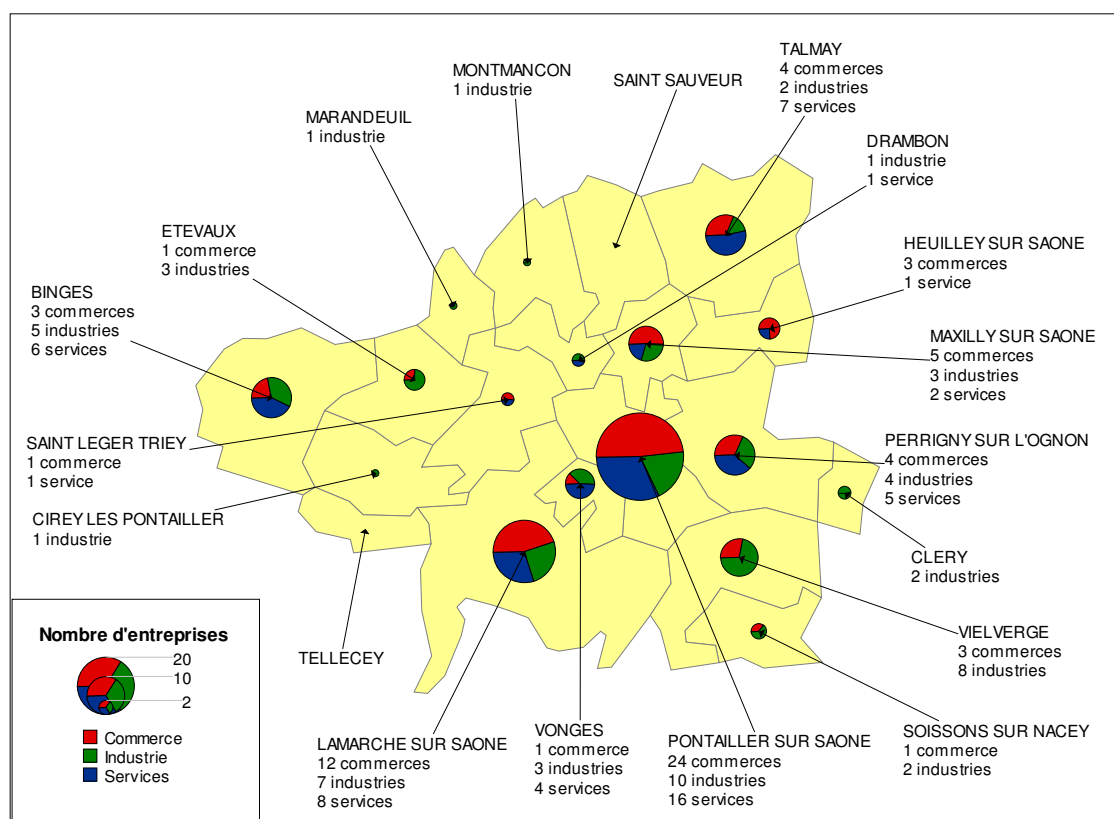
➤ **ETABLISSEMENTS RESSORTISSANTS DE LA CCI DIJON**

(Source fichier CCI Dijon - Septembre 2005)

◆ 166 établissements se répartissant comme suit :

Catégorie	CANTON DE PONTAILLER SUR SAONE		Circonscription de la CCI Dijon
	Nbre d'établissements	%	%
Commerce	62	37%	42%
Industrie	53	32%	19%
Services	51	31%	39%
Total	166	100%	100%

◆ Répartition par secteur d'activité et communes des 166 établissements ressortissants de la CCI Dijon du canton de Pontailleur sur Saône



Plus de la moitié des entreprises du canton (51%) sont situées dans les 3 communes constituant l'aire urbaine de Pontailleur sur Saône.

Avec près d'un tiers des entreprises du canton (30%), le chef lieu de canton est la commune rassemblant le plus d'entreprises, on remarquera que 35% des commerces sont implantés dans le chef lieu de canton.

On notera qu'en ce qui concerne les commerces, les commerces non sédentaires sont répertoriés, avec 11 établissements, il représente 18% des commerces du canton, (2 sont implantés à Pontailleur sur Saône, 2 à Lamarche sur Saône, 1 à Maxilly sur Saône, 3 à Perrigny sur l'Ognon, 1 à Etevaux, 1 à Soissons sur Nacey et 1 à Vielverge).

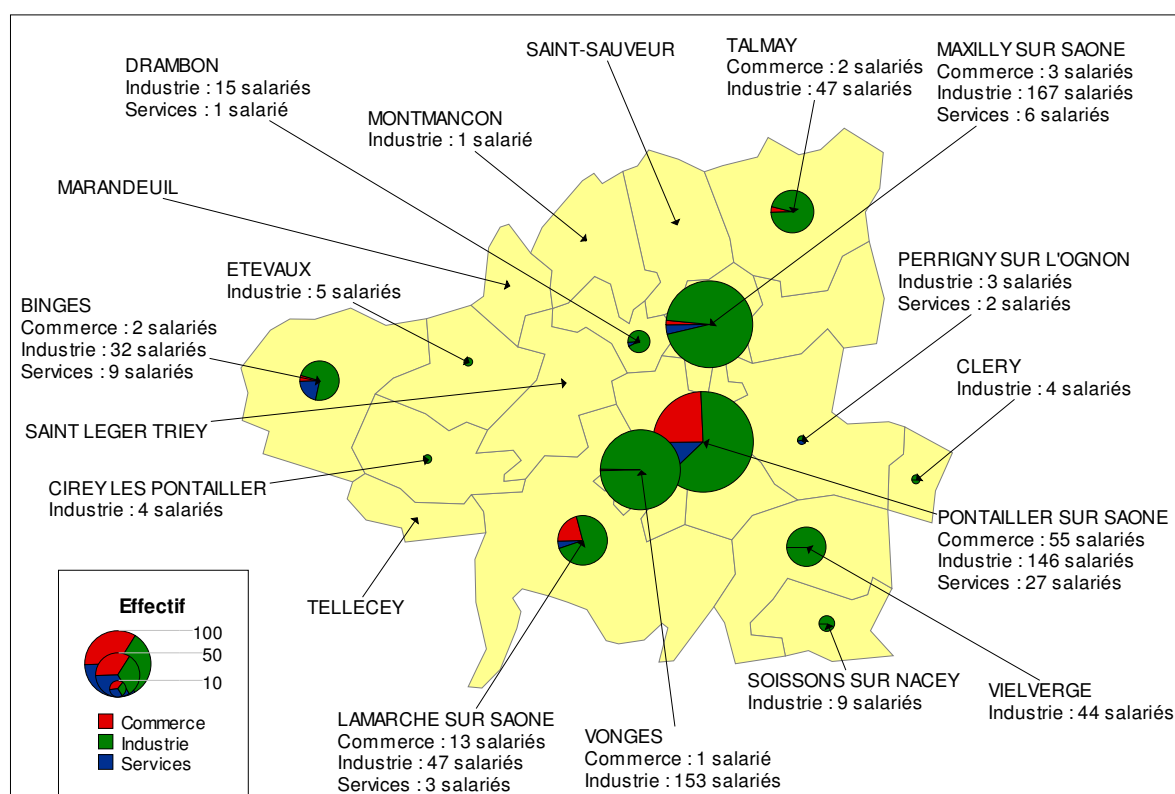
2 communes n'ont pas d'entreprises ressortissantes de la CCI Dijon : Saint Sauveur et Tellecey.

◆ Répartition des établissements par tranche d'effectifs

Effectifs	CANTON DE PONTAILLER SUR SAONE				Circonscription de la CCI Dijon			
	Commerce	Industrie	Services	Total	Commerce	Industrie	Services	Total
0 à 9 salariés	98%	74%	100%	91%	92%	77%	91%	89%
10 à 49 salariés	2%	19%	0%	7%	7%	17%	7%	9%
50 à 99 salariés	0%	5%	0%	2%	1%	3%	1%	1%
100 et + salariés	0%	2%	0%	1%	0%	3%	1%	1%
Total	100%	100%	100%	100%	100%	100%	100%	100%

La répartition des établissements par tranche d'effectifs montre que globalement l'on est en présence de petites entreprises.

◆ Répartition par secteurs d'activités et communes des 801 salariés des établissements ressortissants de la CCI Dijon du canton de Pontailleur sur Saône



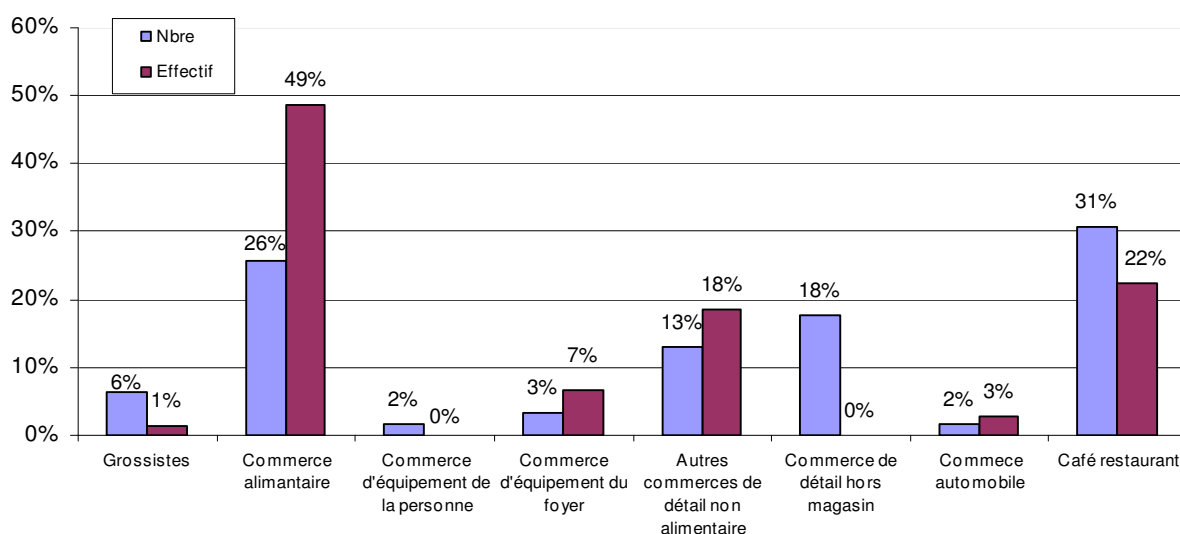
Avec 677 salariés c'est le secteur de l'industrie qui emploie le plus grand nombre de salariés : 85% des salariés contre 9% pour le secteur du commerce et 6% pour le secteur des services.

◆ Répartition des entreprises par activité :

(Voir Annexe : liste détaillée des activités des entreprises du canton de Pontailler sur Saône.)

➤ COMMERCE

Activités	Nbre	Effectif
Grossistes	4	1
Commerce Alimentaire	16	37
Commerce d'équipement de la personne	1	0
Commerce d'équipement du foyer	2	5
Autres commerces de détail non alimentaire	8	14
Commerce de détail hors magasin	11	0
Commerce automobile	1	2
Café restaurant	19	17
Total	62	76



Comme dans la plupart des commerces ruraux c'est le commerce de proximité et notamment le commerce alimentaire qui est le mieux représenté dans le canton. On notera la part non négligeable du commerce non sédentaire qui compte 19% des établissements de ce secteur d'activité.

◆ Les surfaces de vente de + de 300 m²

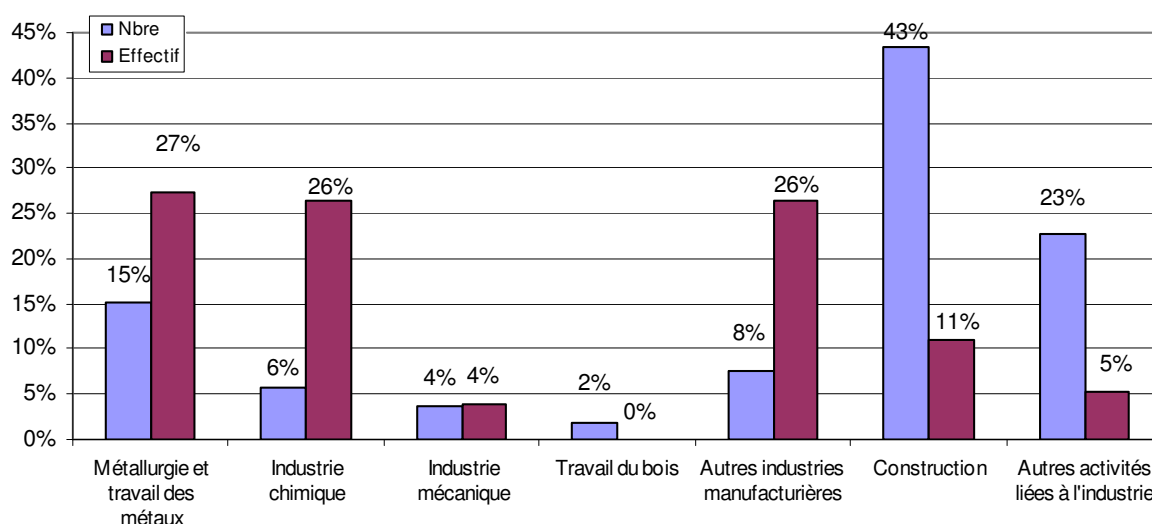
Le canton compte deux grandes surfaces implantées au chef lieu de canton :

Enseigne	SV en m ²	Secteurs d'activités	Communes
ATAC	1500	SUPERMARCHE	PONTAILLER SUR SAONE
GAMM VERT	600	JARDINERIE	PONTAILLER SUR SAONE

Source : Fichier CCI Dijon - Septembre 2005

➤ INDUSTRIE

Activités	Nbre	Effectif
Métallurgie et travail des métaux	8	185
Industrie chimique	3	178
Industrie mécanique	2	26
Travail du bois	1	0
Autres industries manufacturières	4	178
Construction	23	75
Autres activités liées à l'industrie	12	35
Total	53	677



En nombre d'établissements c'est le secteur de la construction qui est le mieux représenté.

Toutefois on notera l'importance, dans l'activité du canton, du secteur du travail des métaux et de celui de l'industrie chimique, qui représentent respectivement 27% et 26% des effectifs salariés dans l'industrie du canton.

◆ **Les principaux employeurs industriels :**

- **4 établissements représentent plus de la moitié (51%) des effectifs salariés des établissements industriels ressortissants de la CCI Dijon**

Nom de l'établissement	Effectifs	Secteurs d'activités	Communes
BMI PREFAEST	118	FABRICATION DE PRODUITS PREFABRIQUES EN BETON ARME ET NON ARME	MAXILLY SUR SAONE
NOBEL EXPLOSIFS FRANCE	70	FABRICATION D'EXPLOSIFS ET DE POUDRE	VONGES
TITANITE	95	FABRICATION D'EXPLOSIFS	PONTAILLER SUR SAONE
STPI	60	PEINTURES	VONGES

Source : Fichier CCI Dijon - Septembre 2005

- **10 établissements ayant entre 10 et 49 salariés représentent 40% des effectifs salariés des établissements industriels.**

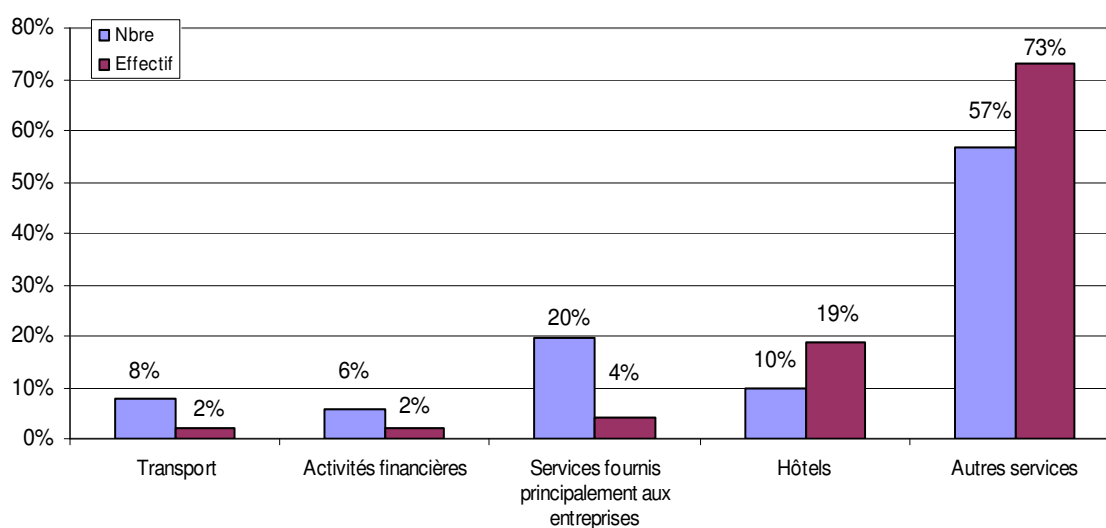
Nom de l'établissement	Effectifs	Secteurs d'activités	Communes
BARBOT CM	49	FABRICATION DE CONSTRUCTIONS METALLIQUES	MAXILLY SUR SAONE
FRANCANO INDUSTRIES	46	TRAITEMENT ET REVETEMENT DES METAUX	TALMAY
CITA (NOUVELLE)	27	CHAUDRONNERIE-TUYAUTERIE	LAMARCHE SUR SAONE
CELTIPLAST	36	FABRIC DE PLAQUES, FEUILLES, TUBES ET PROFILES ENPLASTIQUES	VIELVERGE
ETABLISSEMENTS BREDILLET	28	TERRASSEMENTS DIVERS, DEMOLITION	BINGES
MECELEC PLASTIQUES COMPOSITES	23	FABRICATION DE PIECES TECHNIQUES EN MATIERES PLASTIQUES	VONGES
LAURENT R.	19	FABRICATION DE MACHINES POUR L'INDUSTRIE AGROALIMENTAIRE	PONTAILLER SUR SAONE
SITA FD	15	TRAITEMENTS DES AUTRES DECHETS SOLIDES	DRAMBON
NOBEL EXPLOSIFS FRANCE	13	FABRICATION DE PRODUITS EXPLOSIFS	LAMARCHE SUR SAONE
TRANSPORTS & EXPLOITAT.FORESTIER	12	EXPLOITATION FORESTIERE	PONTAILLER SUR SAONE

Source : Fichier CCI Dijon - Septembre 2005

Ces 14 établissements regroupent 90% des emplois du secteur industriel.

➤ SERVICES

Activités	Nbre	Effectif
Transport	4	1
Activités financières	3	1
Services fournis principalement aux entreprises	10	2
Hôtels	5	9
Autres services	29	35
Total	51	48



Parmi les catégories composant le secteur des services, c'est la catégorie autres services qui a le plus d'établissements, ce sont essentiellement des établissements proposant des travaux agricoles (6 établissements), des services aux particuliers : coiffure – esthétiques : (5 établissements), services automobiles réparation et lavage (3 établissements)...

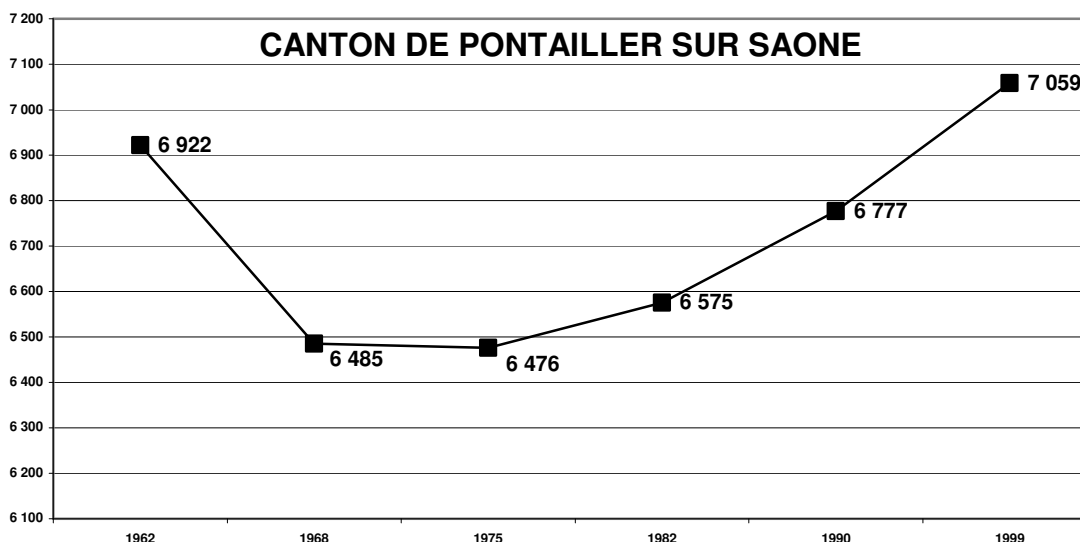
➤ POPULATION (Source INSEE)

- ◆ **DENSITE en 1999 du CANTON DE PONTAILLER SUR SAONE :**
33 habitants / km²
 (Côte d'or : 58 habitants / km²)

- ◆ **EVOLUTION DE LA POPULATION SANS DOUBLES COMPTES**
 (Source INSEE Evolutions démographiques 1962-1999 – Recensement 1999 Exploitation principale)

La population sans doubles comptes est la somme de la population municipale et de la population comptée à part diminuée des doubles comptes.

Années	CANTON DE PONTAILLER SUR SAONE		COTE D'OR	
	Nombre d'habitants	Evolution	Nombre d'habitants	Evolution
1962	6 922		387 869	
1968	6 485	-6,3%	421 192	8,6%
1975	6 476	-0,1%	456 070	8,3%
1982	6 575	1,5%	473 548	3,8%
1990	6 777	3,1%	493 867	4,3%
1999	7 059	4,2%	506 755	2,6%



Depuis 25 ans, la population du canton de Pontailleur sur Saône qui avait tendance à diminuer auparavant, a retrouvé une croissance qui s'est accentuée entre les deux derniers recensements où sa progression a été en pourcentage plus forte que celle du département.

Le canton de Pontailleur sur Saône accueille 1,4% de la population du département.

◆ **POPULATION TOTALE en 1999**

(Source : INSEE Tableaux Références et Analyses – Exploitation principale – 3^e trimestre 2000)

▪ **Répartition de la population par sexe**

	CANTON DE PONTAILLER SUR SAONE		COTE D'OR
Hommes	3 538	50%	48%
Femmes	3 518	50%	52%
Total	7 056	100%	100%

▪ **Répartition de la population par tranche d'âge en 1999**

Tranche d'âge	CANTON DE PONTAILLER SUR SAONE		COTE D'OR
0 à 19 ans	1 727	24%	24%
20 à 39 ans	1 665	24%	29%
40 à 59 ans	1 907	27%	26%
60 à 74 ans	1 120	16%	13%
75 ans et plus	637	9%	8%
Total	7 056	100%	100%

▪ **Répartition de la population par tranche d'âge et sexe en 1999**

Tranche d'âge	CANTON DE PONTAILLER SUR SAONE				COTE D'OR	
	Hommes		Femmes		Hommes	Femmes
0 à 19 ans	842	24%	885	25%	25%	23%
20 à 39 ans	867	25%	798	23%	30%	29%
40 à 59 ans	1 007	28%	900	26%	27%	25%
60 à 74 ans	548	15%	572	16%	12%	14%
75 ans et plus	274	8%	363	10%	6%	10%
Total	3 538	100%	3 518	100%	100%	100%

◆ **NOMBRE DE MENAGES**

▪ **Evolution du nombre de ménages**

	CANTON DE PONTAILLER SUR SAONE			COTE D'OR
Années	1990	1999	Evolution	Evolution
Nombre de ménages	2 581	2 807	9%	11%

▪ **Nombre de personnes par ménages en 1999**

	CANTON DE PONTAILLER SUR SAONE	COTE D'OR
Population des ménages en 1999	7 042	492 234
Nombre de personnes par ménage	2,51	2,35

➤ **POPULATION ACTIVE**

(Source : INSEE Tableaux Références et Analyses – Exploitation principale – 3^e trimestre 2000)

La population active comprend la population active ayant un emploi, les chômeurs et, depuis le recensement de 1990, les militaires du contingent.

◆ **Répartition de la population active par sexe en 1999**

	CANTON DE PONTAILLER SUR SAONE		COTE D'OR
Hommes	1 743	58%	53%
Femmes	1 261	42%	47%
Total	3 004	100%	100%

◆ **Population active par sexe et tranche d'âge en 1999**

Tranche d'âge	CANTON DE PONTAILLER SUR SAONE						COTE D'OR		
	Hommes		Femmes		Total		Hommes	Femmes	Total
Moins de 20 ans	38	2%	13	1%	51	2%	2%	1%	1%
20 à 39 ans	802	46%	586	46%	1 388	46%	48%	49%	49%
40 à 59 ans	878	51%	646	51%	1 524	51%	48%	48%	48%
plus de 60 ans	25	1%	16	1%	41	1%	2%	2%	2%
Total	1 743	100%	1 261	100%	3 004	100%	100%	100%	100%

◆ **Taux d'activité en 1999**

Le taux d'activité est le pourcentage de personnes actives dans la population totale. Dans le cas d'un taux d'activité d'une classe d'âge, il s'agit du pourcentage des personnes actives dans cette classe d'âge.

▪ **Taux d'activité global**

	CANTON DE PONTAILLER SUR SAONE		COTE D'OR
Hommes	49%		51%
Femmes	36%		41%
Total	43%		46%

▪ **Taux d'activité par classe d'âge en 1999**

Tranches d'âge	CANTON DE PONTAILLER SUR SAONE			COTE D'OR		
	Hommes	Femmes	Total	Hommes	Femmes	Total
20 à 59 ans	89,6%	72,6%	81,5%	86,4%	74,4%	80,3%
20 à 39 ans	92,5%	73,4%	83,4%	82,0%	70,5%	76,1%
40 à 59 ans	87,2%	71,8%	79,9%	91,4%	78,9%	85,1%

◆ POPULATION ACTIVE AYANT UN EMPLOI

Les actifs ayant un emploi sont les personnes qui ont une profession et l'exercent au moment du recensement.

- Répartition par sexe de la population active ayant un emploi en 1999

	CANTON DE PONTAILLER SUR SAONE		COTE D'OR
	Nombre	% par rapport à la population active	
Hommes	1 614	94,1%	91,3%
Femmes	1 047	83,0%	86,9%
Total	2 661	88,6%	89,3%

- Population active ayant un emploi et travaillant dans la commune de résidence en 1999

	CANTON DE PONTAILLER SUR SAONE	COTE D'OR
Population active ayant un emploi travaillant dans la commune de résidence	638	89 813
% par rapport à la population active ayant un emploi	24%	43%
% par rapport à la population totale	9%	18%

- Statut de la population active ayant un emploi en 1999

Statuts	CANTON DE PONTAILLER SUR SAONE						COTE D'OR		
	Hommes		Femmes		Total		Hommes	Femmes	Total
Salariés	1 387	86%	942	90%	2 329	88%	85%	92%	88%
Non salariés	227	14%	105	10%	332	12%	15%	8%	12%
Total	1 614	100%	1 047	100%	2 661	100%	100%	100%	100%

- Population active ayant un emploi en 1999 selon la catégorie socioprofessionnelle

(Source INSEE Cantons, Grandes communes et Pays de Côte d'Or – Bourgogne Dimensions – Edition 2003)

Catégories socioprofessionnelles	CANTON DE PONTAILLER SUR SAONE	COTE D'OR
Agriculteurs exploitants	4,5%	3,0%
Artisans commerçants Chefs d'entreprises	6,4%	6,2%
Cadres	6,5%	11,8%
Professions intermédiaires	17,9%	23,4%
Employés	25,6%	29,0%
Ouvriers	39,1%	26,5%
Total	100,0%	100,0%

➤ REVENUS

(Source INSEE, Territoires de Bourgogne en chiffres – Edition 2005)

◆ Impôt sur le revenu des personnes physiques en 2001

	CANTON DE PONTAILLER SUR SAONE		COTE D'OR	
Nombre de foyers fiscaux	3 878	100%	270 979	100%
Nombre de foyers imposés	1 881	49%	150 719	56%
Nombre de foyers non imposés	1 997	51%	120 260	44%

	CANTON DE PONTAILLER SUR SAONE		COTE D'OR
		Ecart par rapport à la Côte d'Or	
Revenu net imposable moyen (1)	13 969 €	- 12%	15 777 €
Impôt net moyen (2)	818 €	- 35%	1 260 €

(1) Le revenu net imposable moyen est le rapport entre le montant total du revenu net imposable et le nombre de foyers fiscaux imposés ou non

(2) L'impôt net moyen est le rapport entre le montant total de l'impôt net et le nombre de foyers fiscaux imposés ou non

◆ Revenu salarial annuel moyen net de prélèvement par sexe en 2001

Le revenu salarial moyen est le salaire effectivement perçu au lieu de résidence. Il inclut l'ensemble des rémunérations en espèces, primes comprises, déduction faite des cotisations sociales, de la contribution sociale généralisée et du remboursement de la dette sociale.

	CANTON DE PONTAILLER SUR SAONE		COTE D'OR
	Revenu salarial moyen	Ecart par rapport à la Côte d'or	Revenu salarial moyen
Ensemble	16 930 €	-4%	17 574 €
Hommes	18 718 €	-5%	19 690 €
Femmes	13 700 €	-6%	14 619 €

➤ **LOGEMENTS**

(Source : INSEE Tableaux Références et Analyses – Exploitation principale – 3^e trimestre 2000)

◆ **ENSEMBLE DES LOGEMENTS**

▪ **Catégorie de logements en 1999**

Catégories	CANTON DE PONTAILLER SUR SAONE		COTE D'OR
	Nombre	%	%
Résidences principales	2 807	84%	86%
Logements occasionnels – Résidences secondaires	374	11%	7%
Logements vacants	174	5%	7%
Total	3 355	100%	100%

▪ **Epoque d'achèvement des logements en 1999**

Dates	CANTON DE PONTAILLER SUR SAONE			COTE D'OR	
	Nombre	%	Cumul	%	Cumul
Avant 49	1 755	52%	52%	38%	38%
49 - 74	610	18%	70%	30%	68%
75 - 81	452	13%	84%	12%	80%
82 - 89	324	10%	94%	10%	90%
90 ou après	214	6%	100%	10%	100%
Total	3 355	100%		100%	

◆ **RESIDENCES PRINCIPALES**

▪ **Type de logements en 1999**

Type de logements	CANTON DE PONTAILLER SUR SAONE		COTE D'OR
	Nombre	%	%
Maison individuelle - Ferme	2 564	91%	54%
Immeuble collectif	179	6%	43%
Autre	64	2%	3%
Total	2 807	100%	100%

▪ **Type de chauffage dans les résidences principales en 1999**

Type de chauffage	CANTON DE PONTAILLER SUR SAONE		COTE D'OR
	Nbre de résidences équipées	% par rapport aux résidences principales	% par rapport aux résidences principales
Chauffage central collectif	115	4%	23%
Chauffage central individuel	1 741	62%	63%
Sans chauffage central	951	34%	14%
Total	2 807	100%	100%

▪ **Nombre de pièces dans les résidences principales en 1999**

Nombre de pièces	CANTON DE PONTAILLER SUR SAONE		COTE D'OR
	Nbre de résidences	%	%
1 pièce	26	1%	7%
2 pièces	196	7%	13%
3 pièces	530	19%	21%
4 pièces	832	30%	26%
5 pièces ou plus	1 223	44%	33%
Total	2 807	100%	100%

▪ **Statut d'occupation des résidences principales en 1999**

Statut	CANTON DE PONTAILLER SUR SAONE		COTE D'OR
Propriétaire	2 172	77%	58%
Locataire ou sous locataire	498	18%	38%
Logé gratuitement	137	5%	5%
Total	2 807	100%	100%

➤ **EQUIPEMENT DES MENAGES EN VOITURES**

(Source : INSEE Tableaux Références et Analyses – Exploitation principale – 3^e trimestre 2000)

◆ **Nombre de voitures par ménage en 1999**

Nombre de voitures par ménage	CANTON DE PONTAILLER SUR SAONE		COTE D'OR
0 voiture	459	16%	19%
1 voiture	1 253	45%	50%
2 voitures ou plus	1 095	39%	31%
Total	2 807	100%	100%

ANNEXES

ACTIVITES DES ENTREPRISES DU CANTON DE PONTAILLER SUR SAONE

Activités	APE	Activité principale	Nbre	Effectif
Grossistes	512E	COMM.GROS DE BESTIAUX	1	0
Grossistes	514S	STOCKAGE MARCHANDISES ET BUREAU	1	0
Grossistes	518M	COMMERCIALISATION DE TOUTES ACTIVITES INDUSTRIELLES DE LA METALLURGIE	1	0
Grossistes	518P	NEGOCE DE MATERIAUX & MATERIELS UTILISES DS LE DOMAINE PAYSAGER & DES VOIERIES	1	1
Commerce Alimentaire	151F	BOUCHERIE CHARCUTERIE	1	2
Commerce Alimentaire	158B	TERMINAL DE CUISSON VENTE DE PRODUITS DIVERS D'ALIMENTATION	1	0
Commerce Alimentaire	158C	BOULANGERIE PATISSERIE	3	5
Commerce Alimentaire	158C	BOULANGERIE PATISSERIE CONFISERIE VTE BOISSONS JOUETS CADEAUX	1	5
Commerce Alimentaire	158C	BOULANGERIE PATISSERIE EPICERIE	1	0
Commerce Alimentaire	158C	BOULANGERIE, PATISSERIE, CHOCOLATERIE, CONFISERIE, GLACERIE, EPICERIE, SANDWICHERIE	1	0
Commerce Alimentaire	521B	ALIMENTATION GENERALE	1	0
Commerce Alimentaire	521B	ALIMENTATION, MERCERIE	1	0
Commerce Alimentaire	521B	EPICERIE MERCERIE DROGUERIE	1	0
Commerce Alimentaire	521D	SUPERMARCHE	1	24
Commerce Alimentaire	522A	VENTE AU DETAIL DE FRUITS ET LEGUMES	1	0
Commerce Alimentaire	522C	BOUCHERIE CHARCUTERIE	1	0
Commerce Alimentaire	522G	VENTE DE CONFISERIES	1	0
Commerce Alimentaire	522J	CCE DE DETAIL DE BOISSONS A EMPORTER	1	1
Commerce d'équipement de la personne	524C	CONFECTION MERCERIE BONNETERIE PRESSING ROTISSERIE	1	0
Commerce d'équipement du foyer	524L	VTE APPAR.ELECTROMENAG. FRIGORISTE	1	2
Commerce d'équipement du foyer	524N	VTE MOTOCULT.PLAISANCE CYCLES,REPARATION	1	3
Autres commerces de détail non alimentaire	523E	VTE PROD.DIETETIQUES,PHARMAC.BEAUTE-HYGIENE	1	2
Autres commerces de détail non alimentaire	524R	LIBRAIRIE PAPETERIE, ART SOUVENIRS, JOURNAUX, PUBLICATIONS, TABAC.	1	0
Autres commerces de détail non alimentaire	524X	COMMERCE DE GRAINES DE TOUTE NATURE	1	2
Autres commerces de détail non alimentaire	524X	VTE FLEURS-DECORATION-VTE PTS ANIMAUX	1	1
Autres commerces de détail non alimentaire	524Z	VTE ARTICLES CADEAUX - VAISSELLE	1	0
Autres commerces de détail non alimentaire	523A	PHARMACIE	2	9
Autres commerces de détail non alimentaire	525Z	VENTE SEDENTAIRE	1	0
Commerce de détail hors magasin	526D	FORAIN PIZZAS SANDW.FRITES BOISSONS	1	0
Commerce de détail hors magasin	526D	VTE AMBULANTE DE SANDWICHES, KEBABS, POULETS ROTIS, BOISSONS A EMPORTER	2	0

Activités	APE	Activité principale	Nbre	Effectif
Commerce de détail hors magasin	526E	BROCANTE ANTIQUITES FRIPES EN NON SEDENTAIRE	1	0
Commerce de détail hors magasin	526E	CCE AMBULANT DE PRET-A-PORTER, ACCESSOIRES, MATELAS, MEUBLES ET FLEURS	1	0
Commerce de détail hors magasin	526E	FORAIN EN BONNETERIE LINGERIE CONFECTION TAPIS TOILES CHAUSSURES ARTICLES DE PARIS	1	0
Commerce de détail hors magasin	526E	FORAIN EN CONFECTION	1	0
Commerce de détail hors magasin	526E	FORAIN EN CONFECTION ET CHAUSSURES	1	0
Commerce de détail hors magasin	526E	FORAINE EN BROCANTE	1	0
Commerce de détail hors magasin	526E	RECUPERATON - BROCANTE (AMBULANT)	1	0
Commerce de détail hors magasin	526E	VENTE AMBULANTE DE CONFECTION & ARTICLES LIES A LA PERSONNE	1	0
Automobile	501Z	MECANIQUE AUTO DEPAN.REMORQ.VTE VEHICULE	1	2
Café restaurant	553A	BAR BRASSERIE	1	1
Café restaurant	553A	BOISSONS, BRASSERIE RESTAURATION	1	2
Café restaurant	553A	CAFE	1	2
Café restaurant	553A	CAFE - RESTAURANT - TABAC - HOTEL	1	0
Café restaurant	553A	CAFE HOTEL RESTAURANT VENTE A EMPORTER	1	7
Café restaurant	553A	CAFE RESTAURANT	2	0
Café restaurant	553A	DEBIT DE BOISSONS, RESTAURANT, BRASSERIE, SOIREES A THEME ET BAR D'AMBIANCE	1	0
Café restaurant	553A	FERME AUBERGE	1	0
Café restaurant	553A	RESTAURANT (RESTAURATION TRADITIONNELLE ET SAISONNIERE)	1	2
Café restaurant	553A	RESTAURANT PIZZERIA PIZZAS A EMPORTER	1	1
Café restaurant	553B	RESTAURANT CAFE JOURNAUX - TRAITEUR	2	0
Café restaurant	554A	BAR TABAC ARTICLES FUMEURS	1	0
Café restaurant	554A	CAFE AVEC GERANCE D'UN DEBIT DE TABAC	1	0
Café restaurant	554A	CAFE BAR TABACS	1	2
Café restaurant	554A	CAFE RESTAURANT TABAC JOURNAUX	1	0
Café restaurant	554B	CAFE AGENT COMMERCIAL FORAIN VETEM.	2	0
Total commerce			62	76
Métallurgie et travail des métaux	281A	FABRICATION DE CONSTRUCTIONS METALLIQUES	2	49
Métallurgie et travail des métaux	281C	FERRONERIE D'ART	1	0
Métallurgie et travail des métaux	283C	CHAUDRONNERIE INDUSTRIELLE & TOLERIE AERAUQUE- TUYAUTERIE INDUSTRIELLE	1	27
Métallurgie et travail des métaux	283C	CHAUDRONNERIE, SERRURERIE, PLOMBERIE SANITAIRE, COUVERTURE ZINGUERIE, CHAUFFAGE	1	1
Métallurgie et travail des métaux	285A	APPLICATEUR DE PEINTURE SUR TOUS SUPPORTS. INGIENERIE	1	60
Métallurgie et travail des métaux	285A	TRAITEMENT DES SURFACES	1	46
Métallurgie et travail des métaux	285D	MECANIQUE GENERALE, FABRICATION OBJETS DECORATION EN TTES MATIERES, DE CHASSIS METALLIQUES	1	2

Activités	APE	Activité principale	Nbre	Effectif
Industrie chimique	246A	CONCEPTION, FABRICATION, MISE AU POINT ET VENTE D'EXPLOSIFS CIVILS ET MILITAIRES	1	95
Industrie chimique	246A	FABRICATION DE POUDRES ET EXPLOSIFS	1	70
Industrie chimique	246A	FABRICATION D'EXPLOSIFS	1	13
Industrie mécanique	294A	FAB.MACHINES POUR LE COUVERCLAGE	1	7
Industrie mécanique	295E	FABRICATION DE MACHINES A CONDITIONNER	1	19
Travail du bois	203Z	FAB.CHARPENTES & MENUISERIE-EBENISTERIE	1	0
Autres industries manufacturières	252A	FABRICATION DE TUBES ET PROFILES EN MATIERES PLASTIQUES	1	36
Autres industries manufacturières	252H	FAB DE PIECES EN MATERIAUX PLASTIQUES ET COMPOSITES	1	23
Autres industries manufacturières	266A	ETUDE, FABRICATION & LA VENTE DE PRODUITS BETON POUR LES TRAVAUX PUBLICS & INDUSTRIES	1	118
Autres industries manufacturières	366E	FABR. ET VENTE DECORS LAQUES	1	1
Construction	451A	TERRASSEMENT DEMOLITION	1	4
Construction	451A	TERRASSEMENT, AMENAGEMENT DES TERRRES ET DES EAUX, VOIRIE, TRANSPORTS	1	28
Construction	451A	TERRASSEMENTS DIVERS	1	1
Construction	451A	TERRASSEMENT, ASSAINISSEMENT, MACONNERIE	1	0
Construction	452B	RENOVATION BATIMENTS FABRICATION & POSE DE MENUISERIE BOIS MACONNERIE GENERALE	1	0
Construction	452J	COUVERTURE, ZINGUERIE	3	0
Construction	452N	ATELIER DE REPARATION ET DE MAINTENANCE DE MATERIEL DES VOIES FERREES	1	7
Construction	452T	COUVERTURE-LEVAGE-BARDAGE-CHARPENTE-	1	3
Construction	452T	MONTAGE, BARDAGE, COUVERTURE, VENTE DE PROD.PR LE BATIMENT	1	2
Construction	452V	MACONNERIE	2	7
Construction	452V	MACONNERIE COUVERTURE TERRASSEMENT	1	1
Construction	453A	ELECTRIC.BAT.POSE ANTENNES-ELECTRO-MENAG	1	1
Construction	453E	PLOMBERIE, INSTALLAT° & ENTRETIEN CHAUFFAGE INDIVIDUEL, CLIMATISAT°, CHAUFFERIE	1	3
Construction	453E	PLOMBERIE, ZINGUERIE, INSTALLATION & REPARATION DE SANITAIRES, CHAUFFAGE	2	3
Construction	453F	INSTALLATION CHAUFFAGE INDIVIDUEL CLIMATISATION, PLOMBERIE SANITAIRE MAINTENANCE VTE MATERIELS	1	1
Construction	453F	INSTALLATION DE CHAUFFAGE INDIVIDUEL, PLOMBERIE, SANITAIRES, RAMONAGE	1	1

Activités	APE	Activite_principale	Nbre	Effectif
Construction	454C	FAB.VTE PROD.MENUISERIE, CHARPENTE	1	3
Construction	454C	MENUISERIE BOIS & PLASTIQUES, COUVERTURE, ETANCHEITE, PLATRERIE...	1	4
Construction	454F	REVETEMENTS SOL ET MURS - MACONNERIE	1	6
Autres activités liées à l'industrie	011A	TRAVAUX AGRICOLES ET FORESTIERS	1	0
Autres activités liées à l'industrie	020B	DEBARDAGE DE BOIS	1	0
Autres activités liées à l'industrie	020B	EXPLOITATION FORESTIERE	2	0
Autres activités liées à l'industrie	020B	EXPLOITATION FORESTIERE ET DEBARDAGE	1	4
Autres activités liées à l'industrie	020B	TRANSPORTS, TRAVAUX FORESTIERS, NEGOCE DE BOIS	1	12
Autres activités liées à l'industrie	020B	TRAVAUX FORESTIERS	1	0
Autres activités liées à l'industrie	020B	TRAVAUX FORESTIERS ELAGAGE CLOTURAGE	1	3
Autres activités liées à l'industrie	020D	TRAVAUX FORESTIERS ET RURAUX	1	0
Autres activités liées à l'industrie	050A	NEGOCE DE POISSONS PECHEUR PROFESSIONNEL	1	0
Autres activités liées à l'industrie	401A	PRODUCTION ENERGIE ELECTRIQUE	1	1
Autres activités liées à l'industrie	900E	DECHARGE CONTROLEE ORDURES MENAGERES DECHETS INDUSTRIELS	1	15
Total industrie			53	677
Transport	602E	TAXI, TRANSPORT M/SES VEHICULES - 3,5 TONNES TRANSP. DE PERSONNES	2	1
Transport	602M	TRANSPORT ROUTIER DE MARCHANDISES	1	0
Transport	602N	TRANSPORT ROUTIER DE MARCHANDISES - DEMENAGEMENT	1	0
Activités financières	642C	COURTAGE EN TELECOMMUNICATION	1	0
Activités financières	651E	PROMOTION ET COLLECTE DE L'EPARGNE	1	1
Activités financières	672Z	COURTAGE D'ASSURANCES	1	0
Services fournis principalement aux entreprises	741G	PRESTATIONS INFORMATIQUES	1	0
Services fournis principalement aux entreprises	741J	HOLDING	3	0
Services fournis principalement aux entreprises	742C	BUREAU D'ETUDES BATIMENT ET GENIE CIVIL	1	0
Services fournis principalement aux entreprises	748A	STUDIO DE PHOTOGRAPHIE=VTE MATERIEL	1	0
Services fournis principalement aux entreprises	748A	PHOTOGRAPHIE	1	1
Services fournis principalement aux entreprises	748K	COMMISSIONNAIRE D'AFFAIRES	1	0
Services fournis principalement aux entreprises	748K	ORGANISATION DE FOIRES ET SALONS	1	0
Services fournis principalement aux entreprises	748K	RECH. DEV. MAT. ELEC. ELECTRONIQUE	1	1
Hôtels	551A	HOTEL CAFE RESTAURANT	1	2
Hôtels	551A	HOTEL CAFE RESTAURANT FABRICATION DE PLAT CUISINES ET DE PLATS A EMPORTER	1	0
Hôtels	551A	HOTEL-CAFE-RESTAURANT	1	1
Hôtels	551A	RESTAURATION, HOTELLERIE, CAMPING A LA FERME, TOURISME VERT	1	6
Hôtels	552E	ACTIVITES DE CHASSE & PECHEES PISCICULTURE GITE RURAL LOCATION CHAMBRES D'HOTES	1	0

Activités	APE	Activite_principale	Nbre	Effectif
Autres services	014A	EXPLOITATION FORESTIERE ET SYLVICOLE	1	0
Autres services	014A	TRAVAUX AGRICOLES	1	0
Autres services	014B	AMENAG.PARCS & JARDINS-ELAGAGE-DECORAT.	1	0
Autres services	014B	AMENAGEMENT DE PARCS ET JARDINS	2	0
Autres services	293C	REPARATION DE MATERIEL AGRICOLE	1	1
Autres services	502Z	MATERIEL DE LAVAGE AUTO - LOCATION DE CASSETTES VIDEO	1	0
Autres services	502Z	MECANIQ.AUTO-AGRICOLE-CARROSSERIE-CCE VEHIC.OCCAS.& PIEC.DETACHEES	1	2
Autres services	502Z	REPARAT.VTE ET LOCATION AUTOMOBILES	1	5
Autres services	511C	COMMISSIONNAIRE EN METAL,NEGOCE DE METAUX, IMPORT, EXPORT, TRADUCTION, FORMATION	1	0
Autres services	527H	VENTE REPARATIONS CYCLES ET CANOES	1	0
Autres services	701F	TRANSACTIONS IMMOBILIERES	1	0
Autres services	702C	HOLDING	1	0
Autres services	703A	ACHAT, VENTE DE TERRAINS ET CONSTRUCTIONS DE MAISONS EN SOUS-TRAITANCE, LOTISSEUR	1	0
Autres services	703A	ACQUISITION ET GESTION DE TOUS BIENS IMMOBILIERS	1	0
Autres services	703D	LOCATIONS IMMOBILIERES	1	0
Autres services	714B	GESTION ET LOCATION BATEAUX DE PLAISANCE	1	3
Autres services	714B	LOCATION DE COSTUMES DE SCENE DEGUISEMENTS ET ACCESSOIRES	1	0
Autres services	742A	PRESTATIONS DE SERVICES DU BATIMENT	1	0
Autres services	747Z	RAMONAGE TUBAGE	1	1
Autres services	804A	AUTO ECOLE	1	2
Autres services	851J	AMBULANCE ET TRANSPORT ROUTIER PERSONNES	1	8
Autres services	927C	CENTRE EQUESTRE	1	2
Autres services	927C	EXPLOITAT.PLANIS D'EAU-LOC.DROIT DE PECHE	1	0
Autres services	930D	COIFFURE MIXTE - VTE PARFUMERIE	1	1
Autres services	930D	COIFFURE MIXTE, SOINS CAPILLAIRES & ESTHETIQUES, VTE DE PARFUMERIE & BIJOUX FANTAISIE	1	4
Autres services	930D	COIFFURE MIXTE, VENTE DE PRODUITS ET ACCESSOIRES LIES A L'ACTIVITE	1	2
Autres services	930D	COIFFURE MIXTE,VTE ACCESS.BIJ.FANTAISIE	1	4
Autres services	930E	SOINS ESTHETIQUES-VTE PROD & BIJ.FANTAIS	1	0
Total services			51	48
Total			166	801